



Bundesministerium
für Arbeit und Soziales

DIE GESETZLICHE UNFALLVERSICHERUNG IN DER BUNDESREPUBLIK DEUTSCHLAND 2017

DIE GESETZLICHE UNFALLVERSICHERUNG IN DER BUNDESREPUBLIK DEUTSCHLAND

im Jahre 2017

Statistischer und Finanzieller Bericht

Bonn 2019

Diese Publikation wird im Rahmen der Öffentlichkeitsarbeit des Bundesministeriums für Arbeit und Soziales herausgegeben. Sie darf weder von Parteien noch von Wahlbewerbern oder Wahlhelfern während eines Wahlkampfes zum Zwecke der Wahlwerbung verwendet werden. Dies gilt für Europa-, Bundestags-, Landtags- und Kommunalwahlen. Missbräuchlich ist insbesondere die Verteilung auf Wahlveranstaltungen, an Informationsständen der Parteien sowie das Einlegen, Aufdrucken oder Aufkleben parteipolitischer Informationen oder Werbemittel. Untersagt ist gleichfalls die Weitergabe an Dritte zum Zwecke der Wahlwerbung. Unabhängig davon, wann, auf welchem Weg und in welcher Anzahl diese Publikation dem Empfänger zugegangen ist, darf sie auch ohne zeitlichen Bezug zu einer bevorstehenden Wahl nicht in einer Weise verwendet werden, die als Parteinahme der Bundesregierung zugunsten einzelner politischer Gruppen verstanden werden könnte. Außerdem ist diese kostenlose Publikation – gleichgültig wann, auf welchem Weg und in welcher Anzahl diese Publikation dem Empfänger zugegangen ist – nicht zum Weiterverkauf bestimmt.

Inhaltsübersicht

	Seite
Vorbemerkung	5
Einführung: „Die gesetzliche Unfallversicherung im Jahr 2017“	7-18
Übersicht über die wichtigsten Zahlen der	
a) gesetzlichen Unfallversicherung einschl. Schülerunfallversicherung	19
b) gesetzlichen Unfallversicherung (ohne Schülerunfallversicherung)	20
c) Schülerunfallversicherung	21
Schaubild Versicherte und Ausgaben	21
Rechtsentwicklung	23
 Tabellenteil (ohne Schülerunfallversicherung)	
I. Geschäftsergebnisse	
Tabelle 1a	26
Tabelle 1b	27
Tabelle 1c	29
Tabelle 1d	30
Tabelle 1e	31
Tabelle 2	32
Schaubilder Arbeits- und Wegeunfälle	35
Tabelle 3	38
Leistungsfälle	38
Schaubild Leistungsfälle	40
Tabelle 4	41
Schaubilder zur Rentenentwicklung	41
Entwicklung der Renten	42
Schaubilder zur Rentenentwicklung	44
Tabelle 5	46
Berufskrankheiten nach Krankheitsarten	46
Verzeichnis der entschädigungspflichtigen Berufskrankheiten	56
Schaubild Angezeigte Berufskrankheiten	58
II. Rechnungsergebnisse in €	
Tabelle 6	60
Vermögensrechnung	60
Kontenklasse 0 - Aktiva	60
Vermögensrechnung	68
Kontenklasse 1 - Passiva	68
Erträge	73
Kontenklasse 2 - Beiträge und Gebühren	73
Kontenklasse 3 - Vermögenserträge und sonstige Einnahmen	75
Aufwendungen	84
Kontenklasse 4/5 - Leistungen	84
Schaubilder zu Leistungen der Versicherungsträger	94
Kontenklasse 6 - Vermögensaufwendungen und sonstige Ausgaben	96
Kontenklasse 7 - Verwaltungskosten, Verfahrenskosten	104
Schaubild Verwaltungs- und Verfahrenskosten	118
Ermittlung des Überschusses der Erträge (Einnahmen)	114
Tabelle 7	116
Gesamtübersicht über die Aufwendungen (Ausgaben)	116
Gesamtübersicht über die Erträge (Einnahmen)	117

Tabellenteil über die Schülerunfallversicherung

Tabelle 8	121
-----------	-----

Hinweise zu den Tabellen

- Die im Kopf der Tabellen aufgeführten Zahlenreihen haben folgende Bedeutung:
 - Tabellen T 1a bis T 1e
 - obere Zahlenreihe: Positionsnummern der Meldevordrucke
 - untere Zahlenreihe: fortlaufende Spaltennummerierung
 - Tabellen 2 bis 5
 - fortlaufende Spaltennummerierung
 - Tabelle 6
 - obere Zahlenreihe: Kontennummern des Kontenrahmens der Unfallversicherung
 - untere Zahlenreihe: fortlaufende Spaltennummerierung
- Tabelle 2
 - Arbeitsunfälle auf 1 Mio. geleistete Arbeitsstunden ohne SVLFG
- Angaben in der Tabelle 6 in €. Differenzen in den Summen durch Runden der Zahlen.

Vorbemerkung

Gemäß § 79 Abs. 3 des Vierten Buches Sozialgesetzbuch hat das Bundesministerium für Arbeit und Soziales jährlich eine Übersicht über die gesamten Geschäfts- und Rechnungsergebnisse des abgeschlossenen Geschäftsjahres für jeden Versicherungszweig in der Sozialversicherung zu erstellen.

Der vorliegende statistische und finanzielle Bericht für die gesetzliche Unfallversicherung für das Jahr 2017 wurde in der Abteilung „Grundsatzfragen des Sozialstaats, der Arbeitswelt und der sozialen Marktwirtschaft“ (Referat Ib 5) zusammengestellt.

Weiterführende Informationen zur Unfallversicherung erhalten Sie auch bei den Spitzenverbänden der gesetzlichen Unfallversicherung unter:

www.dguv.de

www.svlfq.de

sowie auf den Internetseiten des Bundesministeriums für Arbeit und Soziales:

www.bmas.de

Die gesetzliche Unfallversicherung im Jahr 2017

Die Unfallversicherungsträger haben die gesetzliche Aufgabe, Arbeitsunfälle und Berufskrankheiten sowie arbeitsbedingte Gesundheitsgefahren zu verhüten, nach Eintritt von Arbeitsunfällen und Berufskrankheiten deren Folgen zu begrenzen, die Versicherten möglichst wieder in den bisherigen Beruf und Betrieb einzugliedern und die Versicherten oder ihre Hinterbliebenen durch Geldleistungen zu entschädigen.

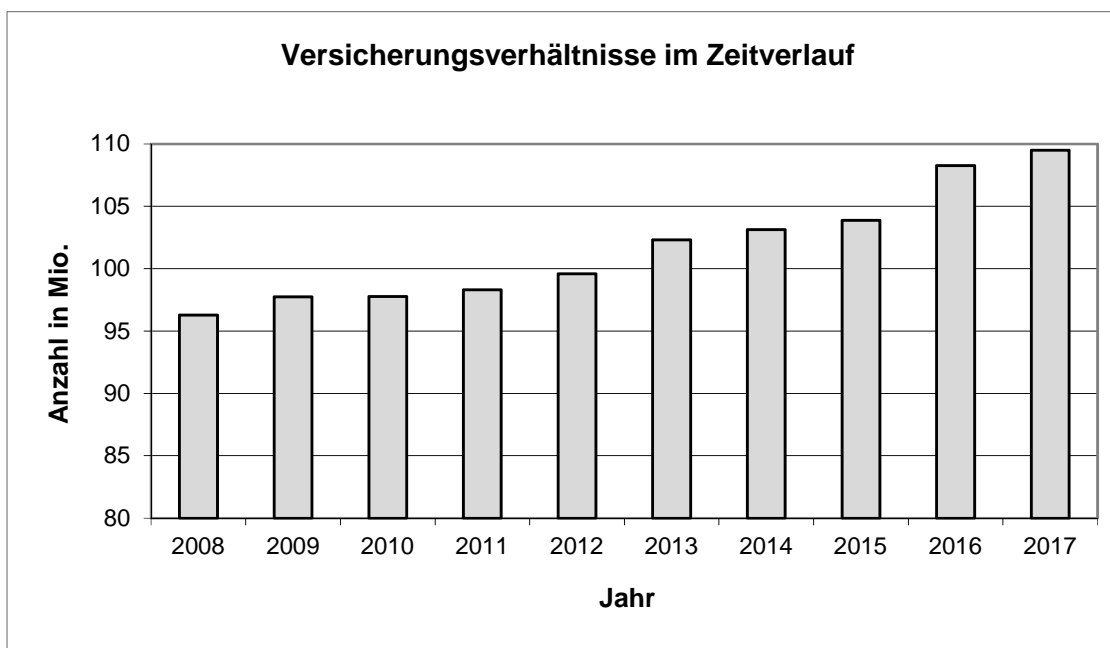
Unfallversicherungsträger sind die gewerblichen Berufsgenossenschaften (9 BGen), die Sozialversicherung für Landwirtschaft, Forsten und Gartenbau, die Unfallversicherungsträger der öffentlichen Hand (20 Unfallkassen) und die Feuerwehrunfallkassen (4 Unfallkassen).

Gegenstand der Nachweisung	Ausgaben*	Veränderung
	2017	ggü. 2016
	Mrd. Euro	in Prozent
Ausgaben insgesamt:	16,1	+ 4,3
darunter:		
- Ausgaben für Renten	5,8	+ 1,3
- Heilbehandlung	3,8	+ 3,3
- Verwaltungs- und Verfahrenskosten	1,6	+ 3,4
- Ausgaben für Prävention	1,3	+ 2,6
	Anzahl	
Versicherte:	66,8 Mio.	+ 1,4
Meldepflichtige Unfälle:	1,2 Mio.	0,0
davon:		
- Arbeitsunfälle	995 Tsd.	- 0,5
- Wegeunfälle	193 Tsd.	+ 2,5
- Tödliche Arbeits- und Wegeunfälle	850	- 2,6
- Todesfälle Berufserkrankter	2.609	+ 1,3
Anzeige auf Verdacht einer Berufskrankheit:	80 Tsd.	- 0,5
Im Berichtsjahr anerkannte Berufskrankheiten:	22 Tsd.	- 2,5

*ohne Schülerunfallversicherung

Versicherungsverhältnisse und versicherter Personenkreis

Der Schutz der gesetzlichen Unfallversicherung erstreckt sich auf zahlreiche Personengruppen unserer Gesellschaft. Die Versicherungsverhältnisse werden einzeln erfasst, auch wenn bei einzelnen Personen eine Mehrfachversicherung vorliegen kann. Im Jahr 2017 bestanden insgesamt 109,5 Mio. Versicherungsverhältnisse, davon allein 73 Mio. Versicherungsverhältnisse bei den gewerblichen Berufsgenossenschaften, sowie 36 Mio. Versicherungsverhältnisse bei den Unfallversicherungsträgern der öffentlichen Hand. Bei Letzteren waren knapp die Hälfte (17,5 Mio.) Versicherte der Schülerunfallversicherung.

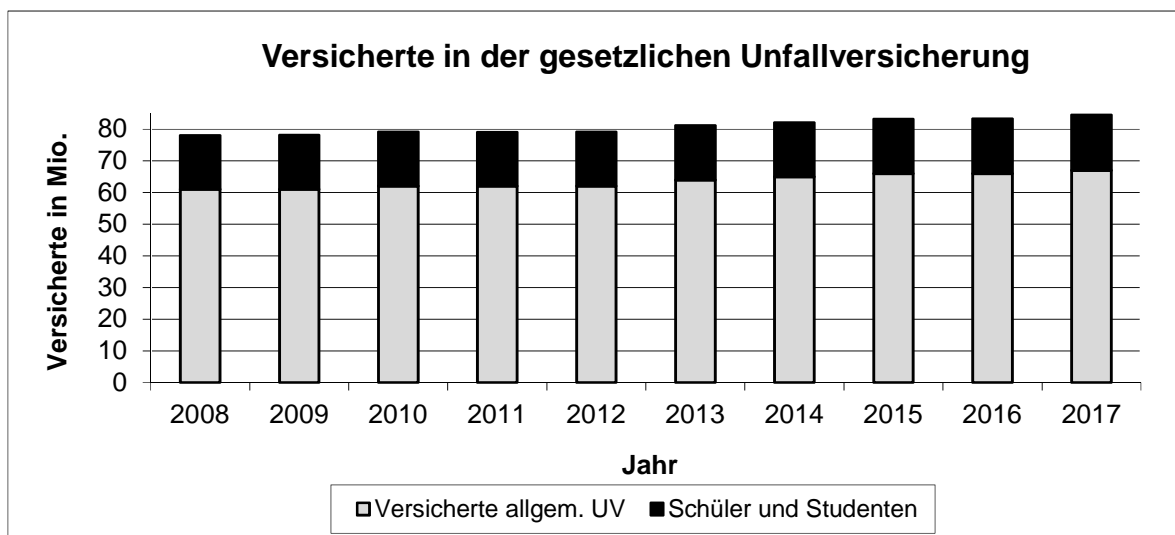


Die weitaus größte Gruppe, auf die sich der Unfallschutz erstreckt, bilden die Arbeitnehmer und die ihnen gleich gestellten Personen. Zusätzlich sind auch Personen, die ihrer allgemeinen Meldepflicht nach den Vorschriften des Arbeitsförderungsrechts (Drittes Buch Sozialgesetzbuch - SGB III) nachkommen, versichert. Dies betrifft Arbeitslose, die Anspruch auf Arbeitslosengeld erheben und sich nach Aufforderung der Agentur für Arbeit bei dieser oder einer anderen in der Meldeaufforderung bezeichneten Stelle persönlich melden oder zu einem ärztlichen oder psychologischen Untersuchungstermin erscheinen. Zu den versicherten Personen gehören die landwirtschaftlichen Unternehmer, ihre im Unternehmen mitarbeitenden Ehegatten oder Lebenspartner sowie die Familienangehörigen.

Die Unfallversicherung schützt auch Personen, die im Interesse des Gemeinwohls tätig werden. Hierzu gehören die im Gesundheitswesen, in der Wohlfahrtspflege, sowie im Zivilschutz unentgeltlich, insbesondere ehrenamtlich Tätigen. Die Unfallversicherung schützt auch Personen während der beruflichen Aus- und Fortbildung. Auch Kinder, während des Besuchs von bestimmten Tageseinrichtungen (zum Beispiel Kindergärten, Kinderhorte) und Schüler, während des Besuchs allgemeiner oder berufsbildender Schulen, sowie während der Teilnahme an unmittelbar vor oder nach dem Unterricht von der Schule oder im Zusammenwirken mit ihr durchgeführten Betreuungsmaßnahmen, sind versichert.

Weiter sind Personen versichert, die im Rahmen der Selbsthilfe beim Hausbau einschließlich der Aufschließung und Kultivierung des Geländes, der Herrichtung von Wirtschaftsanlagen und der Herstellung von Gemeinschaftsanlagen mitwirken, wenn durch das Bauvorhaben öffentlich geförderte Wohnungen geschaffen werden sollen. Versichert in der Unfallversicherung sind auch Personen während der Durchführung von medizinischen Rehabilitationsmaßnahmen oder einer auf Kosten eines Unfallversicherungsträgers durchgeführten vorbeugenden Maßnahme nach der Berufskrankheiten-Verordnung. Auch Personen, die zur Vorbereitung von Leistungen zur Teilhabe am Arbeitsleben auf Aufforderung eines Rehabilitationsträgers diesen oder eine andere Stelle aufsuchen, sind gegen Unfall versichert. Versicherungsschutz in der Unfallversicherung haben auch Pflegepersonen bei der Pflege von Pflegebedürftigen, die nicht erwerbsmäßig einen Pflegebedürftigen in häuslicher Umgebung wenigstens 14 Stunden wöchentlich pflegen.

Im Berichtsjahr waren in der gesetzlichen Unfallversicherung insgesamt 84,3 Mio. Personen versichert, darunter rd. 17,5 Mio. Personen, die als Schüler, Studierende und Kinder in Tageseinrichtungen versichert sind (Mehrfachversicherung möglich).



Bei der Ermittlung der Zahl der Versicherten wird näherungsweise die Anzahl der versicherten Personen aus der Anzahl der Versicherungsverhältnisse errechnet, die tatsächlich dem Schutz der Unfallversicherung unterliegt; d. h., es findet -nach Angaben der DGUV- bei den gewerblichen Berufsgenossenschaften und bei den Unfallversicherungsträgern der öffentlichen Hand eine Bereinigung der Mehrfachversicherung statt. Eine Bereinigung der Mehrfach - Versicherung zwischen der Schüler - Unfallversicherung und der allgemeinen Unfallversicherung erfolgt aber nicht.

Von den 66,8 Mio. Personen in der gesetzlichen Unfallversicherung (ohne Schüler UV) waren

- 53,8 Mio. (80,5 Prozent) bei den gewerblichen Berufsgenossenschaften,
- 3,2 Mio. (4,8 Prozent) bei der landwirtschaftlichen Berufsgenossenschaft,
- 9,7 Mio. (14,6 Prozent) bei den Unfallversicherungsträgern der öffentlichen Hand und
- 239 Tsd. (0,4 Prozent) bei den Feuerwehrunfallkassen versichert.

Vollarbeiter

Die Zahl der sogenannten Vollarbeiter beträgt 42,5 Mio. Personen. „Vollarbeiter“ ist eine Rechengröße, die im Allgemeinen als Grundlage für statistische Erhebungen, insbesondere zur Berechnung der Unfallhäufigkeit, dient. Die verschiedenen zeitlichen Beschäftigungsverhältnisse (zum Beispiel Teilzeit- und Nebenbeschäftigungen, Überstunden) werden zur Ermittlung der Zahl der Vollarbeiter auf Beschäftigungsverhältnisse mit normaler ganztägiger Arbeitszeit umgerechnet. In die Zahl der Vollarbeiter fließen anteilig z. B. auch ehrenamtlich Tätige, Blutspender und Arbeitslose ein, die ebenfalls in der Unfallversicherung versichert sind. Sie ist im Vergleich zum Vorjahr um 2,9 Prozent gestiegen. Von den Vollarbeitern waren 36,0 Mio. (+ 3,1 Prozent) den gewerblichen Berufsgenossenschaften, 1,2 Mio. (+ 1,6 Prozent) der landwirtschaftlichen Berufsgenossenschaft und 5,2 Mio. (+ 2,7 Prozent) den Unfallversicherungsträgern der öffentlichen Hand zuzurechnen.

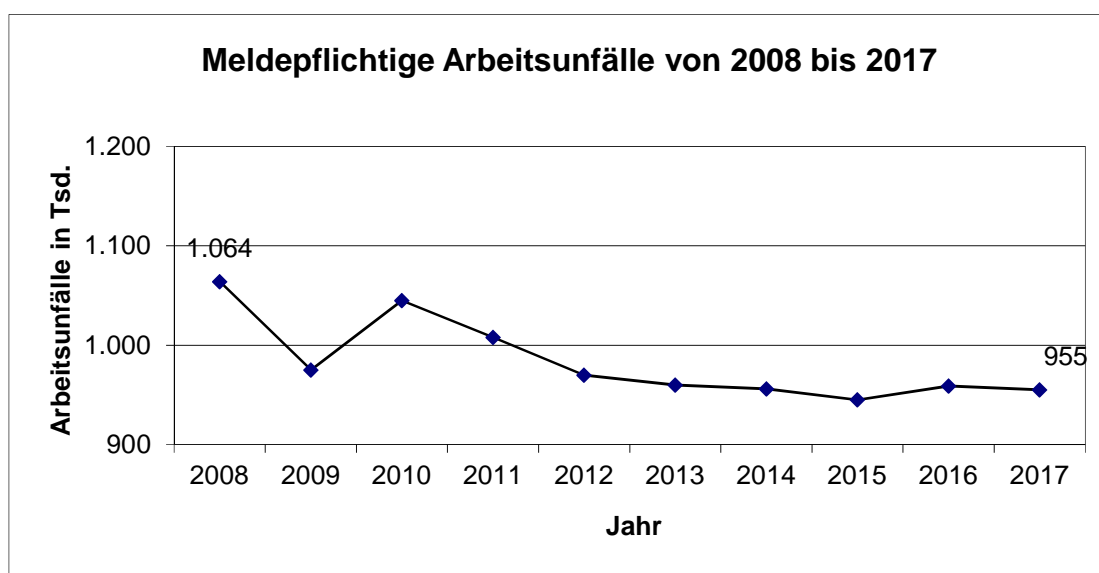
Unfälle und Berufskrankheiten

Meldepflichtiger Unfall

Ein Unfall ist gemäß § 193 SGB VII meldepflichtig, wenn eine versicherte Person durch einen Unfall getötet oder so verletzt wird, dass sie mehr als drei Tage arbeitsunfähig ist. Im Jahr 2017 wurden in Deutschland insgesamt 1,2 Mio. meldepflichtige Arbeits- und Wegeunfälle (ohne Schülerunfallversicherung) gemeldet. Die Anzahl der meldepflichtigen Unfälle blieb im Vergleich zum Berichtsjahr 2016 nahezu unverändert.

Arbeitsunfall

Ein Arbeitsunfall ist ein Unfall, den eine versicherte Person infolge der Ausübung einer versicherten Tätigkeit innerhalb und außerhalb der Arbeitsstätte erleidet (vgl. § 8 Siebtes Buch Sozialgesetzbuch - SGB VII). Im Berichtsjahr wurden insgesamt rd. 955 Tsd. meldepflichtige Arbeitsunfälle erfasst. Dies bedeutet einen Rückgang zum Vorjahr um rd. 0,5 Prozent. Aus der Entwicklung der meldepflichtigen Arbeitsunfälle der letzten zehn Jahren ist ersichtlich, dass die meldepflichtigen Arbeitsunfälle merklich zurückgegangen sind und sich in den letzten Berichtsjahren auf einem niedrigen Niveau befinden.



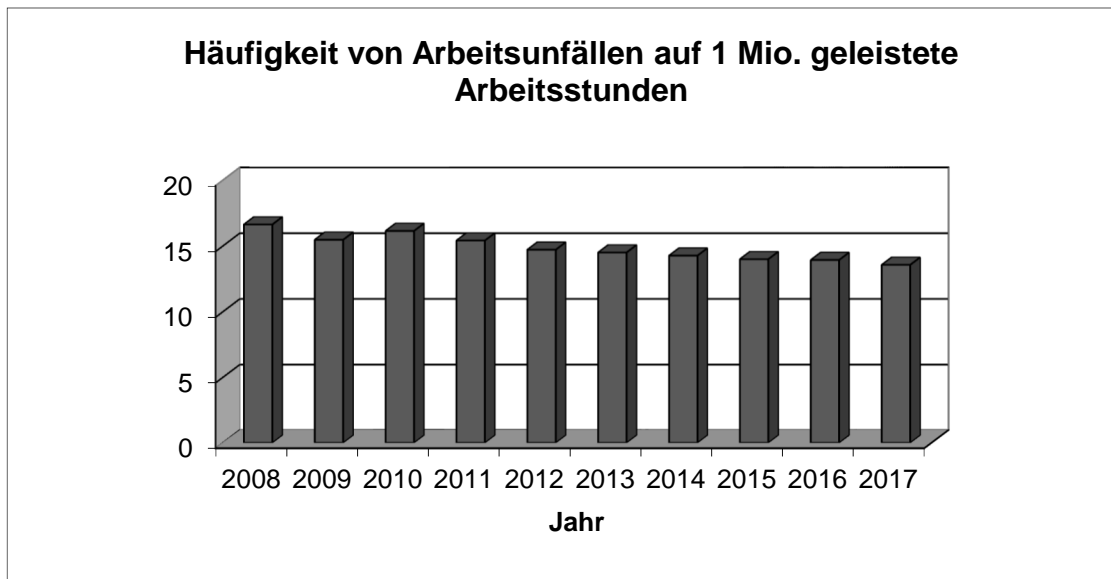
Wegeunfall

Als Wegeunfall wird jeder Unfall bezeichnet, den eine versicherte Person auf dem Weg zum oder vom Ort der versicherten Tätigkeit erleidet. Wegeunfälle sind gemäß § 8 Abs. 2 Nr. 1 bis 4 SGB VII den Arbeitsunfällen gleichgestellt. Im Jahre 2017 erlitten 193 Tsd. Personen auf dem Weg zwischen ihrer Wohnung und dem Ort ihrer versicherten Tätigkeit einen meldepflichtigen Wegeunfall. Das waren 2,5 Prozent mehr als im Vorjahr. Hinzu kamen 109 Tsd. meldepflichtige Schulwegeunfälle (- 1,7 Prozent). Von den insgesamt 303 Tsd. meldepflichtigen Wegeunfällen hatten die Schulwegeunfälle mit rd. 36 Prozent einen bedeutenden Anteil.

Unfallquoten

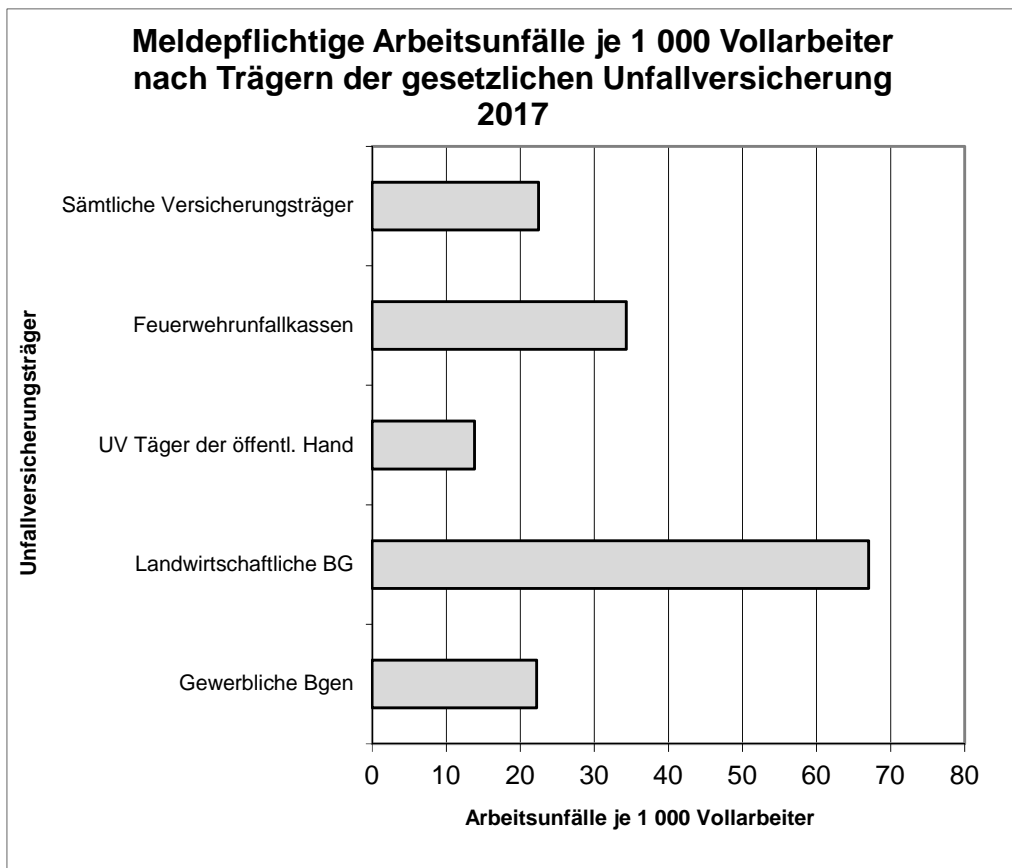
Unfallquoten dienen der Beurteilung der durchschnittlichen Unfallhäufigkeit bezogen auf die geleistete Arbeitszeit (Arbeitsunfälle je 1 Mio. Arbeitsstunden), bzw. bezogen auf die Anzahl der Vollarbeiter (Arbeitsunfälle je 1.000 Vollarbeiter).

Die Häufigkeit der Arbeitsunfälle je 1 Mio. geleisteter Arbeitsstunden gibt einen guten Überblick über die Zeit, die ein Arbeitnehmer dem Risiko eines Arbeitsunfalls ausgesetzt ist. Sie betrug im Jahre 2017 für die meldepflichtigen Arbeitsunfälle 13,6 und lag damit 2,7 Prozent unter dem Vorjahresniveau. Die Entwicklung der Häufigkeit der Arbeitsunfälle je 1 Mio. Arbeitsstunden in den letzten Jahren spiegelt nachfolgende Übersicht wider:



Bei der Betrachtung der durchschnittlichen Unfallhäufigkeit bezogen auf die Anzahl der Vollarbeiter werden die Unfälle auf die Zahl der Arbeitsstunden bezogen, die ein Vollbeschäftigter im Berichtsjahr durchschnittlich tatsächlich geleistet hat. Im Berichtsjahr ist die Häufigkeit der meldepflichtigen Arbeitsunfälle je 1000 Vollarbeiter auf 22,47 gesunken.

Die Häufigkeit von Arbeitsunfällen fällt bei den einzelnen Versicherungsträgern recht unterschiedlich aus. Die nachfolgende Übersicht zeigt, dass überdurchschnittliche Häufigkeiten von Arbeitsunfällen in den Bereichen der Feuerwehrunfallkassen und der Landwirtschaftlichen Berufsgenossenschaft auftreten.



Berufskrankheiten

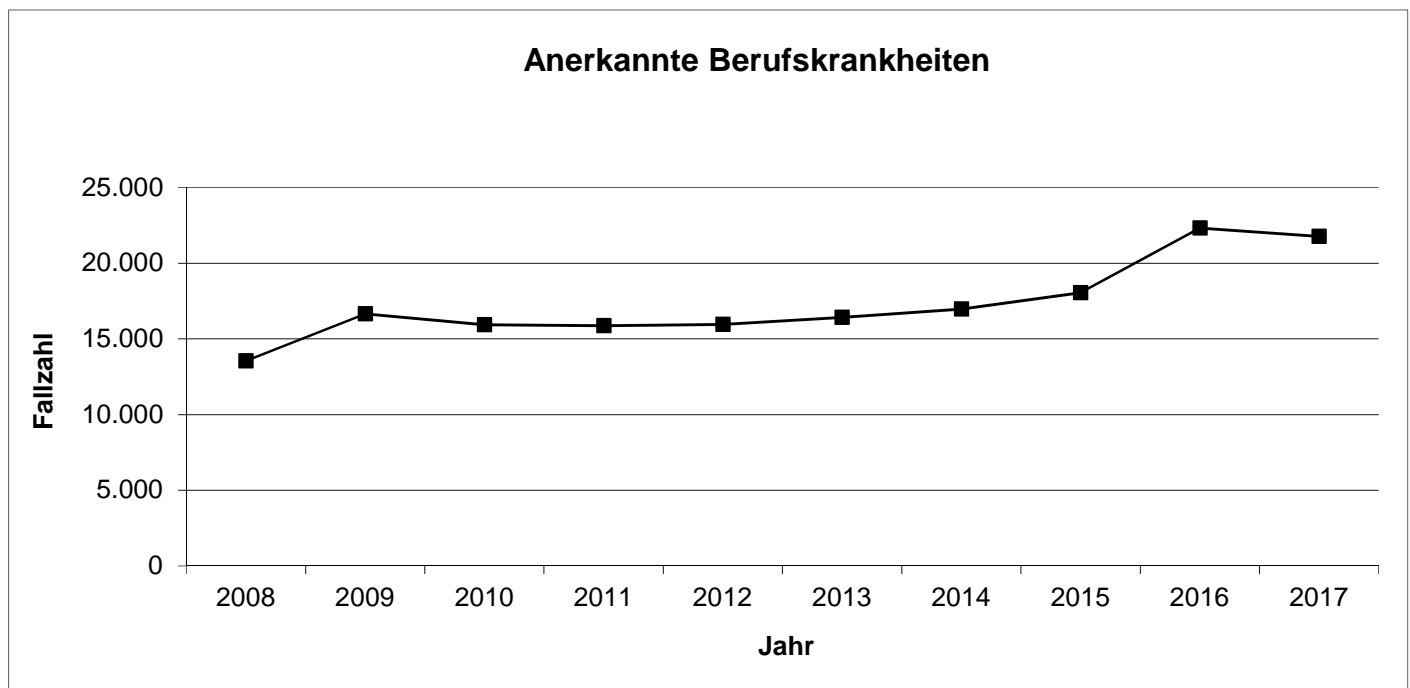
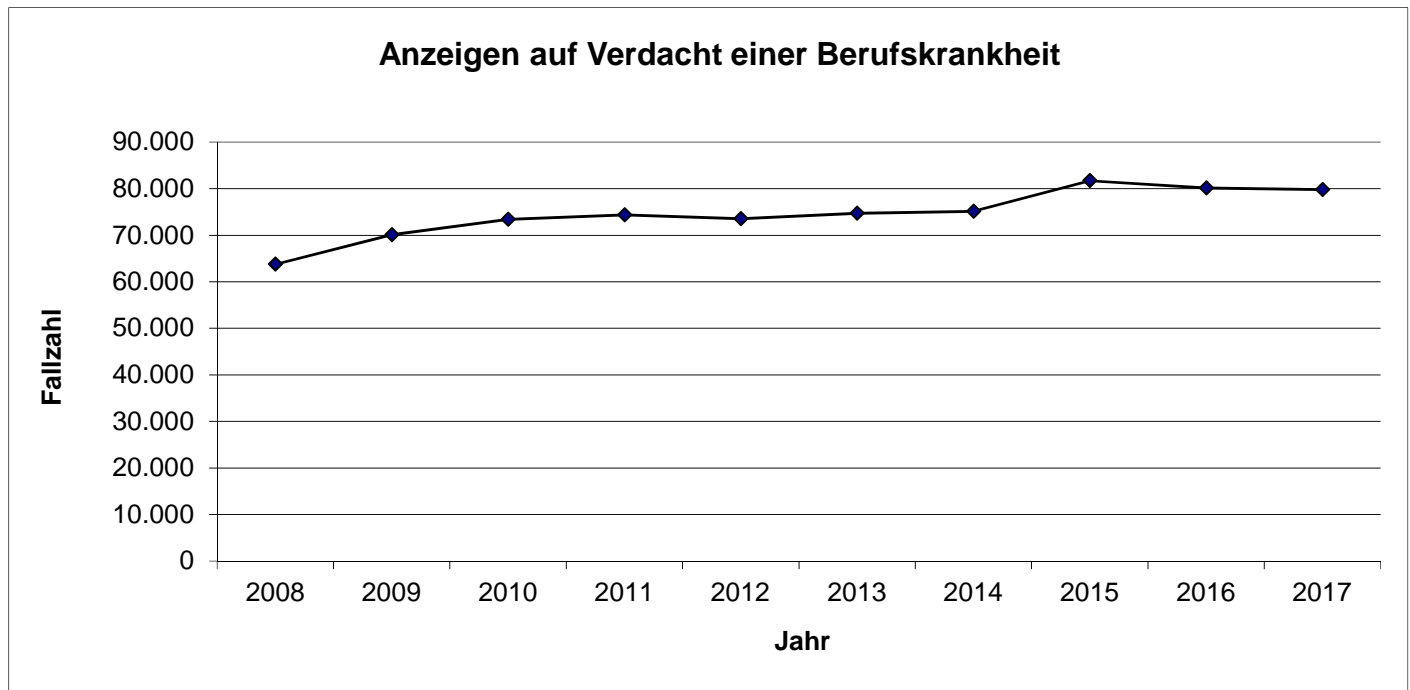
Entschädigungspflichtige Berufskrankheiten:

Die für die Entschädigung durch die Unfallversicherung infrage kommenden Berufskrankheiten sind in der Berufskrankheitenverordnung vom 31. Oktober 1997 (BGBl. I S. 2623), zuletzt geändert durch Artikel 1 der vierten Verordnung zur Änderung der Berufskrankheitenverordnung vom 10. Juli 2017 (BGBl. I S. 2299) festgelegt worden. Die Berufskrankheitenliste wird im Zeitablauf regelmäßig angepasst. Die Entschädigungspflicht erstreckt sich auf z. Zt. (Berichtsjahr 2017) 80 Berufskrankheiten. Die aktuelle Liste ist im Tabellenteil abgedruckt (s. Seite 56). Darüber hinaus ermöglicht § 9 Abs. 2 SGB VII im Einzelfall die Anerkennung und Entschädigung einer nicht in der Berufskrankheitenliste aufgeführten Krankheit wie eine Berufskrankheit, soweit aufgrund neuer Erkenntnisse der medizinischen Wissenschaft die Voraussetzungen für die Bezeichnung als Berufskrankheit vorliegen (Öffnungsklausel).

Berufskrankheiten Anzeigepflicht:

Ärzte und Zahnärzte haben nach § 202 Satz 1 SGB VII bei begründetem Verdacht auf das Vorliegen einer Berufskrankheit Anzeige zu erstatten. Für Unternehmer besteht nach § 193 Abs. 2 SGB VII Anzeigepflicht bei Anhaltspunkten für das Vorliegen einer Berufskrankheit. Es können jedoch auch Versicherte, Krankenkassen oder andere Stellen den Verdacht anzeigen.

Einen Überblick über die Entwicklung der Anzahl der angezeigten und anerkannten Berufskrankheiten geben die nachfolgenden Übersichten:



Renten und sonstige Leistungen

Nach Eintritt des Versicherungsfalls (Arbeitsunfall, Berufskrankheit) haben die Versicherten Anspruch auf die verschiedenen Leistungen der Unfallversicherung. Die Unfallversicherung ersetzt durch Sach- und Geldleistungen den durch den Versicherungsfall verursachten Erwerbs- und Gesundheitsschaden. Auch ein beschädigtes oder verloren gegangenes Hilfsmittel (zum Beispiel eine Brille oder eine Prothese) wird wiederhergestellt oder ersetzt.

Die wichtigste Form der Entschädigungsleistungen ist die Rente. Die Rente soll die durch den Versicherungsfall bedingte dauerhafte Beeinträchtigung der Versicherten, ihre Erwerbsfähigkeit auf dem allgemeinen Arbeitsmarkt nutzbringend zu verwenden, ausgleichen und hat darüber hinaus auch „Schmerzensgeldfunktion“.

Dabei gilt in der Unfallversicherung eine abstrakte Schadensberechnung. Das SGB VII bestimmt mit § 56 Abs. 1 die Voraussetzungen für Rentenzahlungen. So muss als Voraussetzung für die Zahlung einer Rente an Versicherte eine Minderung der Erwerbsfähigkeit um mindestens 20 Prozent über die 26. Woche nach Erkrankung hinaus bestehen. Im Jahr 2017 sind in der gesetzlichen Unfallversicherung 29 410 Versichertenrenten hinzugekommen. Dem stand ein Wegfall von 43 511 Versichertenrenten gegenüber. Die Entwicklung des Bestandes an Versichertenrenten kann der nachfolgenden Tabelle entnommen werden.

Bestand der Versichertenrenten am Jahresende

Träger	2011	2012	2013	2014	2015	2016	2017	Veränderung von 2016 auf 2017	
								absolut	in %
Gewerbliche BG ¹⁾	656 016	645 149	635 626	626 301	615 911	609 437	599 185	- 10 252	-1,7
Landwirtschaftliche BG	87 226	84 981	82 426	80 288	77 656	75 147	72 569	- 2 578	-3,4
UV-Träger der öffentl. Hand ²⁾	68 608	67 364	66 158	68 937	67 610	66 341	65 119	- 1 222	-1,8
Feuerwehrunfallkassen	713	722	733	728	725	736	733	- 3	-0,4
Weitere UV-Träger ^{1),2)}	7 535	7 235	7 061	6 933	2 592	-	-	-	-
insgesamt	820 098	805 451	792 004	783 187	764 494	751 661	737 606	- 12 833	-1,9

¹⁾Im Jahr 2016 fusionierte die Unfallkasse Post und Telekom (früher Unfallversicherungsträger der öffentlichen Hand) mit der Berufsgenossenschaft für Transport und Verkehrswirtschaft (Gewerbliche Berufsgenossenschaft) zur Berufsgenossenschaft Verkehrswirtschaft Post-Logistik Telekommunikation (BG Verkehr).

²⁾Zum 1.1.2015 fusionierten die Unfallkasse des Bundes und die Eisenbahnunfallkasse zur Unfallkasse Bund und Bahn.

In der gesetzlichen Unfallversicherung ist eine Deckungsgleichheit zwischen der Zahl der Renten und der Zahl der Rentenbezieher nicht gegeben. So kann z. B. eine Person aufgrund mehrerer Unfälle auch Empfänger mehrerer Renten sein; darüber hinaus ist auch der Bezug einer Hinterbliebenenrente und einer Versichertenrente möglich. Diese Fälle sind in der Statistik als je ein Fall ausgewiesen.

Hinterbliebenenrente wird dem Ehegatten, dem früheren Ehegatten, den Kindern und den Verwandten der aufsteigenden Linie eines, infolge Arbeitsunfalls oder einer Berufskrankheit verstorbenen, Versicherten vom Todestag an gewährt. Sie wird als Witwen-/Witwer-, Waisen- oder Elternrenten gezahlt. Auch die Hinterbliebenenrenten weisen in den letzten Jahren eine rückläufige Entwicklung auf.

Bestand der Hinterbliebenenrente am Jahresende

Träger	2011	2012	2013	2014	2015	2016	2017	Veränderung von 2016 auf 2017	
								absolut	in %
Gewerbliche BG ¹⁾	110 698	108 308	106 428	104 629	102 253	100 501	97 901	- 2 600	-2,6
Landwirtschaftliche BG	10 272	9 950	9 640	9 371	9 042	8 645	8 439	- 206	-2,4
UV-Träger der öffentl. Hand ²⁾	7 910	7 622	7 384	8 298	8 161	7 883	7 636	- 247	-3,1
Feuerwehrunfallkassen	163	161	158	154	151	147	145	- 2	-1,4
Weitere UV-Träger ^{1),2)}	1 787	1 706	1 651	1 612	260	-	-	-	-
insgesamt	130 830	127 747	125 261	124 064	119 867	117 176	114 121	- 2 691	-2,6

¹⁾Im Jahr 2016 fusionierte die Unfallkasse Post und Telekom (früher Unfallversicherungsträger der öffentlichen Hand) mit der Berufsgenossenschaft für Transport und Verkehrswirtschaft (Gewerbliche Berufsgenossenschaft) zur Berufsgenossenschaft Verkehrswirtschaft Post-Logistik Telekommunikation (BG Verkehr).

²⁾Zum 1.1.2015 fusionierten die Unfallkasse des Bundes und die Eisenbahnunfallkasse zur Unfallkasse Bund und Bahn.

Neben den Renten an Versicherte und Hinterbliebene erbringen die Unfallversicherungsträger Bar- und Sachleistungen für medizinische, berufliche und/oder soziale Rehabilitation.

Rechnungsergebnisse

Die Rechnungslegung der Unfallversicherungsträger richtet sich nach den einschlägigen Vorschriften über das Haushalts- und Rechnungswesen in der Sozialversicherung. Die zu beachtenden Grundsätze sind in der Verordnung über das Haushaltswesen in der Sozialversicherung (§§ 27 ff SVHV) und in der Sozialversicherungs-Rechnungsverordnung niedergelegt. Die notwendigen Detailregelungen schreibt die Allgemeine Verwaltungsvorschrift über das Rechnungswesen in der Sozialversicherung nach § 25 SRVwV (Gliederung des Sachbuches) vor.

Die gewerblichen und die landwirtschaftliche Berufsgenossenschaft, einige Unfallversicherungsträger der öffentlichen Hand und Feuerwehrunfallkassen finanzieren ihre Ausgaben aus den von den Mitgliedern aufzubringenden Beiträgen. Die Unfallversicherungsträger der öffentlichen Hand finanzieren ihre Ausgaben überwiegend aus Haushaltsmitteln. Daneben fallen weitere Einnahmen an, zu denen vornehmlich die Entschädigungsersatzansprüche, die Vermögenserträge und die Bußgelder zählen.

Im Jahre 2017 beliefen sich die Gesamteinnahmen der gesetzlichen Unfallversicherung auf rd. 16,1 Mrd. Euro, darunter knapp 14 Mrd. Euro aus Beitragsaufkommen. Diesen Einnahmen standen die in der nachfolgenden Übersicht dargestellten Aufwendungen gegenüber.

Aufwendungen der Unfallversicherungsträger nach ausgewählten Kontengruppen 2017

Art der Aufwendung	Aufwendungen in Euro			
	2017		2016	2015
	absolut	je Versicherter	absolut	absolut
Ambulante Heilbehandlung (40)	1.476.023.186	22,1	1.443.148.186	1.388.684.645
Zahnersatz (45)	11.376.531	0,2	11.841.714	11.219.785
Stationäre Behandlung und häusliche Krankenpflege (46)	1.191.250.888	17,8	1.141.481.560	1.101.980.642
Verletztengeld und besondere Unterstützung (47)	772.764.565	11,6	746.800.036	714.801.562
Sonstige Heilbehandlungskosten und ergänzende Leistungen zur Heilbehandlung (48)	929.859.194	13,9	888.015.380	836.349.393
Berufsfördernde Leistungen (49)	176.762.646	2,6	180.055.877	182.584.619
Renten an Versicherte und Hinterbliebene (50)	5.845.173.366	87,5	5.769.599.802	5.653.393.184
Beihilfen an Hinterbliebene (51)	19.920.630	0,3	19.869.009	19.931.653
Abfindungen an Versicherte und Hinterbliebene (52)	85.521.722	1,3	82.901.862	85.980.207
Unterbringung in Alters- und Pflegeheimen (53)	85.479	0,0	13.727	10.123
Mehrleistungen und Aufwendungsersatz (56)	16.786.624	0,3	15.968.136	15.865.218
Sterbegeld und Überführungskosten (57)	19.532.288	0,3	19.724.551	19.959.273
Prävention (59)	1.260.399.264	18,9	1.228.936.075	1.184.035.030
Leistungen insgesamt (4/5)	11.887.943.111	178,0	11.633.124.204	11.292.964.583
Vermögensaufwendungen (6)	2.653.991.849	39,7	2.297.932.115	2.178.805.938
Verwaltungs-/ Verfahrenskosten (7)	1.600.004.911	24,0	1.547.898.635	1.517.474.930
Bruttoaufwendungen	16.141.939.871	241,6	15.478.954.954	14.989.245.451

Die Aufwendungen für Renten an Versicherte und Hinterbliebene stellen in der allgemeinen Unfallversicherung den bedeutendsten Ausgabenposten dar. Die Aufwendungen für Renten beliefen sich im Jahr 2017 auf rd. 5,8 Mrd. Euro. Im gleichen Zeitraum stiegen die Ausgaben für ambulante Heilbehandlung um 2,3 Prozent auf rd. 1,5 Mrd. Euro, die Ausgaben für Prävention stiegen um 2,6 Prozent auf rd. 1,3 Mrd. Euro.

Die Verwaltungs- und Verfahrenskosten stiegen im Berichtsjahr um 3,3 Prozent auf 1,6 Mrd. Euro. Der Anteil der Verwaltungs- und Verfahrenskosten an den Gesamtaufwendungen betrug im Bereich der allgemeinen Unfallversicherung 10,0 Prozent.

Einen Gesamtüberblick über die wichtigsten Daten zur Unfallversicherung geben die nachfolgenden Seiten. Hier können u. a. Ergebnisse zu den Gesamtausgaben, Einnahmen und Vermögen im Zeitverlauf der letzten zehn Jahre entnommen werden.

Übersicht über die wichtigsten Zahlen aus der gesetzlichen Unfallversicherung (einschließlich Schüler-Unfallversicherung)

	2008	2009	2010	2011	2012	2013	2014	2015	2016	2017
I. Organisation										
1. Versicherungsträger	59	57	49	45	44	36	36	35	34	34
2. Mitglieder der Organe										
a) des Vorstandes										
Arbeitgebervertreter	351	351	323	263	261	231	231	233	229	222
Versichertenvertreter	352	352	324	264	262	232	232	234	230	227
Vertreter der Selbständigen	34	34	34	33	33	9	9	9	9	9
b) der Vertreterversammlung										
Arbeitgebervertreter	978	984	899	694	692	588	587	589	580	542
Versichertenvertreter	983	988	904	699	697	593	592	594	585	567
Vertreter der Selbständigen	116	116	116	113	113	27	27	27	27	27
II. Umfang										
Versicherte Personen im Jahresdurchschnitt in 1 000	77 754	78 500	79 003	79 365	79 530	81 372	82 160	83 069	83 206	84 311
III. Unfälle und Erkrankungen										
1. Meldepflichtige Unfälle	2 694 093	2 521 960	2 704 290	2 606 458	2 488 975	2 471 902	2 525 860	2 480 839	2 500 016	2 469 702
davon										
a) Arbeitsunfälle	2 396 339	2 225 194	2 353 164	2 301 517	2 199 406	2 171 706	2 239 425	2 189 321	2 200 405	2 167 177
b) Wegeunfälle	297 754	296 766	351 126	304 941	289 569	300 196	286 435	291 518	299 611	302 525
2. Anzeigen auf Verdacht einer Berufskrankheit	63 869	70 217	73 534	74 457	73 674	74 778	75 198	81 789	80 279	79 888
3. Neue Unfallrenten von den neuen Unfallrenten sind zurückzuführen auf	31 927	32 900	31 625	30 011	28 907	27 690	27 381	26 972	26 618	25 540
a) Arbeitsunfälle	21 360	19 769	18 961	18 139	18 004	17 317	16 803	16 654	16 152	15 603
b) Wegeunfälle	6 079	6 349	6 461	6 337	5 849	5 447	5 301	5 136	5 006	4 872
c) Berufskrankheiten	4 488	6 782	6 203	5 535	5 054	4 926	5 277	5 182	5 460	5 065
4. Tödliche Unfälle	1 319	1 056	1 103	1 141	1 136	975	1 013	1 019	914	899
5. Todesfälle Berufserkrankter	2 430	2 803	2 510	2 560	2 468	2 357	2 469	2 415	2 577	2 609
IV. Leistungsfälle am Jahresende										
Verletztenrenten	873 953	863 556	848 416	837 231	822 841	809 587	797 111	782 563	769 988	756 121
Hinterbliebenenrenten	139 760	137 517	133 407	130 945	127 861	125 381	123 041	119 971	117 378	114 225
V. Ausgaben in 1 000 EUR										
Insgesamt	15 082 233	14 452 950	14 843 413	14 775 777	15 024 148	15 137 047	15 253 832	15 494 355	16 011 574	16 681 229
darunter für										
Heilbehandlung	3 029 301	3 171 045	3 369 431	3 497 583	3 551 868	3 652 707	3 803 302	3 911 401	4 076 890	4 200 404
Verletztengeld/bes. Unterstützung	549 765	592 738	617 414	640 248	638 227	675 323	696 340	719 758	751 947	777 527
Renten	5 648 901	5 767 463	5 742 125	5 682 755	5 703 450	5 703 648	5 721 942	5 758 582	5 879 802	5 959 620
Verwaltungs-, Verfahrenskosten	1 383 702	1 441 912	1 378 661	1 404 527	1 444 511	1 430 094	1 491 426	1 517 935	1 548 542	1 600 641
VI. Einnahmen in 1 000 EUR										
Insgesamt	15 148 311	14 349 896	14 940 227	14 814 974	15 065 195	15 114 021	15 272 111	15 480 709	16 100 352	16 618 365
darunter										
Beitragsaufkommen	12 225 268	12 015 195	12 360 002	12 794 750	13 186 272	13 247 364	13 475 443	13 689 050	14 096 057	14 527 395
VII. Vermögen in 1 000 EUR										
Betriebsmittel	11 062 280	11 094 742	11 340 747	11 912 983	12 111 268	12 110 349	12 363 859	12 370 817	12 364 794	12 303 298
Rücklagen	7 297 743	7 172 343	2 712 769	2 621 660	2 778 379	2 983 962	3 003 058	3 027 095	3 061 498	3 158 364
Verwaltungsvermögen			4 493 785	4 574 169	4 651 974	4 736 136	4 911 055	5 174 271	5 415 361	5 416 866

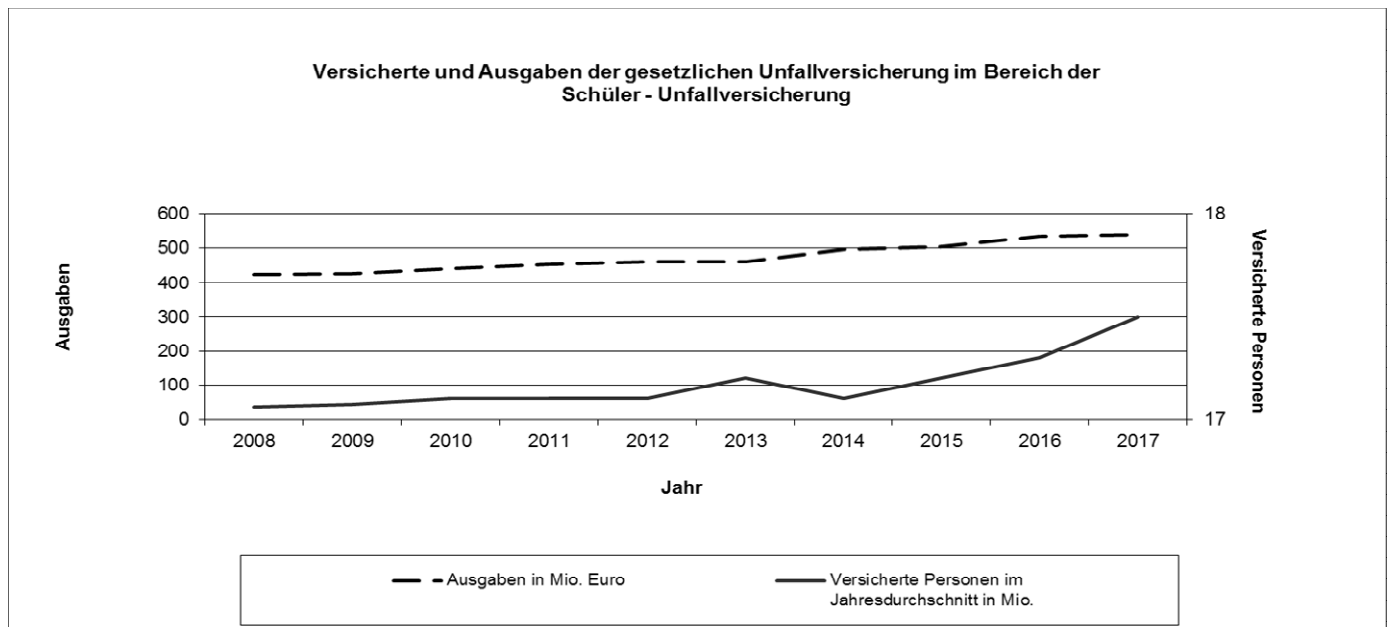
Übersicht über die wichtigsten Zahlen aus der gesetzlichen Unfallversicherung (ohne Schüler-Unfallversicherung)

	2008	2009	2010	2011	2012	2013	2014	2015	2016	2017
I. Umfang										
im Jahresdurchschnitt in 1 000										
1. Versicherte Personen	60 695	61 428	61 880	62 293	62 380	64 217	65 048	65 899	65 878	66 804
2. Vollarbeiter	37 569	37 762	38 172	38 700	39 136	40 076	40 286	40 627	41 299	42 483
II. Unfälle und Erkrankungen										
1. Meldepflichtige Unfälle	1 243 106	1 155 874	1 272 370	1 198 648	1 148 521	1 147 114	1 132 362	1 126 062	1 147 661	1 147 777
davon										
a) Arbeitsunfälle	1 063 915	974 642	1 045 816	1 007 864	969 860	959 143	955 919	944 744	959 266	954 627
b) Wegeunfälle	179 191	181 232	226 554	190 784	178 661	187 971	176 443	181 318	188 395	193 150
2. Anzeigen auf Verdacht einer Berufskrankheit	63 757	70 100	73 425	74 337	73 574	74 680	75 102	81 702	80 163	79 774
3. Neue Unfallrenten	30 883	31 834	30 688	29 202	27 990	26 918	26 665	26 181	25 909	24 880
von den neuen Unfallrenten sind zurückzuführen auf										
a) Arbeitsunfälle	20 627	19 018	18 342	17 634	17 403	16 775	16 331	16 113	15 673	15 152
b) Wegeunfälle	5 768	6 035	6 144	6 034	5 534	5 217	5 057	4 888	4 778	4 664
c) Berufskrankheiten	4 488	6 781	6 202	5 534	5 053	4 926	5 277	5 180	5 458	5 064
4. Tödliche Unfälle	1 243	997	1 047	1 064	1 080	932	971	958	873	850
5. Todesfälle Berufserkrankter	2 430	2 803	2 509	2 560	2 468	2 357	2 469	2 415	2 576	2 609
III. Leistungsfälle										
am Jahresende										
Verletztenrenten	857 505	846 684	831 493	820 098	805 451	792 004	779 309	764 494	751 661	737 606
Hinterbliebenenrenten	139 646	137 408	133 300	130 830	127 747	125 261	122 927	119 867	117 276	114 121
IV. Ausgaben in 1 000 EUR										
Insgesamt	14 657 355	14 027 340	14 400 982	14 323 174	14 563 593	14 674 907	14 758 115	14 989 245	15 478 955	16 141 940
darunter für										
Heilbehandlung	2 696 332	2 839 939	3 024 397	3 144 406	3 195 172	3 295 194	3 416 472	3 520 819	3 664 543	3 785 272
Verletztengeld/bes. Unterstützung	546 895	589 604	613 928	636 895	634 266	671 171	692 090	714 802	746 800	772 765
Renten	5 565 604	5 681 792	5 653 437	5 591 823	5 608 600	5 608 216	5 622 548	5 653 393	5 769 600	5 845 173
Verwaltungs-, Verfahrenskosten	1 381 205	1 439 475	1 378 116	1 403 987	1 443 972	1 429 628	1 490 882	1 517 475	1 547 899	1 600 005
V. Einnahmen in 1 000 EUR										
Insgesamt	14 723 434	13 924 286	14 497 796	14 362 371	14 604 641	14 651 880	14 776 394	14 975 599	15 567 733	16 079 076
darunter										
Beitragsaufkommen	11 800 391	11 589 585	11 917 571	12 342 147	12 725 717	12 785 223	12 979 727	13 183 941	13 563 438	13 988 105
VI. Vermögen in 1 000 EUR										
Betriebsmittel	11 062 280	11 094 742	11 340 747	11 912 983	12 111 268	12 110 349	12 363 859	12 370 817	12 364 794	12 303 298
Rücklagen	7 297 743	7 172 343	2 712 769	2 621 660	2 778 379	2 983 962	3 003 058	3 027 095	3 061 498	3 158 364
Verwaltungsvermögen			4 493 785	4 574 169	4 651 974	4 736 136	4 911 055	5 174 271	5 415 361	5 416 866

Übersicht über die wichtigsten Zahlen aus der Schüler-Unfallversicherung

	2008	2009	2010	2011	2012	2013	2014	2015	2016	2017
I. Umfang										
1. Versicherte Personen im Jahresdurchschnitt in 1 000	17 059	17 072	17 123	17 072	17 150	17 155	17 113	17 171	17 327	17 507
II. Unfälle und Erkrankungen										
1. Meldepflichtige Unfälle	1 450 987	1 366 086	1 431 920	1 407 810	1 340 454	1 324 788	1 393 498	1 354 777	1 352 355	1 321 925
davon										
a) Schulunfälle	1 332 424	1 250 552	1 307 348	1 293 653	1 229 546	1 212 563	1 283 506	1 244 577	1 241 139	1 212 550
b) Wegeunfälle	118 563	115 534	124 572	114 157	110 908	112 225	109 992	110 200	111 216	109 375
2. Anzeigen auf Verdacht einer Berufskrankheit	112	117	109	120	100	98	96	87	116	114
3. Neue Unfallrenten von den neuen Unfallrenten sind zurückzuführen auf	1 044	1 066	937	809	917	772	716	791	709	660
a) Schulunfälle	733	751	619	505	601	542	472	541	479	451
b) Wegeunfälle	311	314	317	303	315	230	244	248	228	208
c) Berufskrankheiten	0	1	1	1	1	0	0	2	2	1
4. Tödliche Unfälle	76	59	56	77	56	43	42	61	41	49
III. Leistungsfälle										
am Jahresende										
Verletztenrenten	16 448	16 872	16 923	17 133	17 390	17 583	17 802	18 069	18 327	18 515
Hinterbliebenenrenten	114	109	107	115	114	120	114	104	102	104
IV. Ausgaben in 1 000 EUR										
Insgesamt	424 877	425 610	442 431	452 603	460 555	462 141	495 717	505 109	532 619	539 290
darunter für										
Heilbehandlung	332 969	331 105	345 034	353 177	356 696	357 513	386 829	390 582	412 347	415 131
Verletztengeld/bes. Unterstützung	2 870	3 134	3 487	3 354	3 961	4 152	4 251	4 956	5 147	4 763
Renten	83 297	85 671	88 688	90 932	94 850	95 432	99 393	105 189	110 202	114 447
Verfahrenskosten	2 497	2 437	545	539	539	466	544	460	644	636

Schaubild 1:



Rechtsentwicklung

Nachstehend sind die wichtigsten Gesetze und Verordnungen aufgeführt, die sich auf die gesetzliche Unfallversicherung im Jahre 2017 ausgewirkt haben. Dabei wird der Hauptinhalt des Gesetzes oder der Verordnung hinsichtlich seiner Bedeutung für die gesetzliche Unfallversicherung kurz erläutert:

1. Nach der

Verordnung über maßgebende Rechengrößen der Sozialversicherung für 2017 vom 28. November 2016 (BGBl I, Nr. 56, S. 2665 vom 2. Dezember 2016) beträgt die Bezugsgröße nach § 18 Abs. 1 SGB IV im Jahre 2017 im früheren Bundesgebiet 35 700 € jährlich.

Danach beträgt ab 1. Januar 2017 der Mindestjahresarbeitsverdienst gemäß § 85 Abs. 1 SGB VII für Versicherte, die das 18. Lebensjahr vollendet haben, 21 420 € und für Versicherte unter 18 Jahren 14 280 €.

Die Bezugsgröße in den neuen Ländern ist ab 1. Januar 2017 auf 31 920 € jährlich festgesetzt worden. Der Mindestjahresarbeitsverdienst beträgt hier für Versicherte, die das 18. Lebensjahr vollendet haben, 19 152 €, für Versicherte unter 18 Jahren 12 768 €.

2. Mit der

siebten Verordnung zur Änderung der Sozialversicherungsentgeltverordnung vom 21. November 2016 (BGBl I, Nr. 55, S. 2637 vom 25. November 2016) wird der Wert für freie Verpflegung von € 236,- auf € 241 erhöht. Der Wert für freie Unterkunft bleibt bei € 223,-.

3. Nach der

Verordnung zur Anpassung des Bemessungsbetrages und von Geldleistungen nach dem Bundesversorgungsgesetz (Dreiundzwanzigste KOV-Anpassungsverordnung 2017 - 23. KOV-AnpV 2017) vom 8. Juni 2017 (BGBl I, Nr. 35, S. 1524 vom 13. Juni 2017) sind die monatlichen Pauschbeträge für die Entschädigung für Kleider- und Wäscheverschleiß vom 1. Juli 2017 an auf € 21,- bis € 137, festgesetzt worden.

4. Nach der

Verordnung zur Bestimmung der Rentenwerte in der gesetzlichen Rentenversicherung und in der Alterssicherung der Landwirte (Rentenwertbestimmungsverordnung 2017 – RWBestV 2017) vom 08. Juni 2017 (BGBl I, Nr. 35, S. 1522 vom 13. Juni 2017) beträgt der Anpassungsfaktor in der gesetzlichen Unfallversicherung 1,0190.

Das Pflegegeld beträgt ab 1. Juli 2017 im früheren Bundesgebiet monatlich zwischen € 351,- und € 1 400,-.

In den neuen Ländern beträgt das Pflegegeld vom gleichen Zeitpunkt an zwischen € 330,- und € 1 324,-.

5. Mit der vierten Verordnung zur Änderung der Berufskrankheiten Verordnung vom 10. Juli 2017 (BGBl I, Nr. 45, S. 2299 vom 12. Juli 2017) werden zum 1. August 2017 drei neue Krankheiten sowie Ergänzungen zum Abschnitt 4 und den Nummern 4104 und 4113 in die Berufskrankheiten - Verordnung aufgenommen:

BK 1320 Leukämie durch Butadien

BK 1321 Harnblasenkrebs durch polyzyklische aromatische Kohlenwasserstoffe

BK 2115 Fokale Dystonie bei Instrumentalmusikern.

I. Geschäftsergebnisse
Allgemeine Unfallversicherung
— 2017 —

Tabelle 1a

Angaben zur Organisation

Lfd. Nr	Versicherungsträger	Bezirksverwaltungen	Eigene Unternehmen	Mitglieder der Selbstverwaltung							
				Vorstand				Vertreterversammlung			
				Ver-sicher-tenver-treter	Arbeits-geber-ver-treter	Ver-treter d. Selbst-ständigen	Zusammen (Sp. 3-5)	Ver-sicher-tenver-treter	Arbeits-geber-ver-treter	Ver-treter d. Selbst-ständigen	Zusammen (Sp. 7-9)
				100	101	110	111	112	115	116	117
		1	2	3	4	5	6	7	8	9	10
A. Gewerbliche Berufsgenossenschaften											
1	BG Rohstoffe und chemische Industrie.	---	3	20	20	---	40	30	30	---	60
2	BG Energie Textil Elektro Medienerzeugnisse. ...	10	---	13	13	---	26	30	30	---	60
3	BG Holz und Metall.	9	---	12	12	---	24	30	30	---	60
4	BG Nahrungsmittel und Gastgewerbe.	7	---	15	15	---	30	28	28	---	56
5	BG der Bauwirtschaft.	3	---	12	12	---	24	30	30	---	60
6	BG Handel und Warendistribution.	5	---	6	6	---	12	24	24	---	48
7	Verwaltungs-BG.	11	4	8	8	---	16	30	30	---	60
8	BG Verkehrswirtschaft, Post-Logistik Telekommunikation.	7	---	14	14	---	28	30	30	---	60
9	BG für Gesundheitsdienst u. Wohlfahrtspflege. ...	11	---	13	13	---	26	30	30	---	60
10	Summe A	63	7	113	113	---	226	262	262	---	524
11	Vergleichszahlen 2016	64	7	113	113	---	226	262	262	---	524
12	Vergleichszahlen 2015	72	6	117	117	---	234	271	271	---	542
B. Landwirtschaftliche Berufsgenossenschaft											
13	Summe B	---	---	9	9	9	27	27	27	27	81
14	Vergleichszahlen 2016	---	---	9	9	9	27	27	27	27	81
15	Vergleichszahlen 2015	---	---	9	9	9	27	27	27	27	81
C. Unfallversicherungsträger der öffentlichen Hand											
16	GUVV Oldenburg.	---	---	3	3	---	6	10	10	---	20
17	Unfallkasse Mecklenburg-Vorpommern.	---	---	6	6	---	12	10	10	---	20
18	Landesunfallkasse Niedersachsen.	---	---	2	1	---	3	6	1	---	7
19	Unfallkasse Nord.	---	---	5	5	---	10	13	13	---	26
20	Unfallkasse Bremen.	---	---	3	3	---	6	9	9	---	18
21	GUVV Hannover.	---	---	4	4	---	8	13	13	---	26
22	Braunschweigischer GUV.	---	---	3	3	---	6	10	10	---	20
23	Unfallkasse Sachsen-Anhalt.	---	---	8	8	---	16	16	16	---	32
24	Unfallkasse Brandenburg.	---	---	4	4	---	8	12	12	---	24
25	Unfallkasse Berlin.	---	---	3	3	---	6	9	9	---	18
26	Unfallkasse Nordrhein-Westfalen.	---	---	4	4	---	8	12	12	---	24
27	Unfallkasse Hessen.	---	---	5	5	---	10	12	12	---	24
28	Unfallkasse Thüringen.	---	---	4	4	---	8	13	13	---	26
29	Unfallkasse Sachsen.	---	---	4	4	---	8	10	10	---	20
30	Unfallkasse Rheinland-Pfalz.	---	---	4	4	---	8	16	16	---	32
31	Unfallkasse Saarland.	---	---	5	5	---	10	10	10	---	20
32	Unfallkasse Baden-Württemberg.	---	---	5	5	---	10	16	16	---	32
33	Bayerische Landesunfallkasse.	---	---	2	2	---	4	6	6	---	12
34	Kommunale Unfallversicherung Bayern.	---	---	5	5	---	10	15	15	---	30
35	Unfallkasse Bund und Bahn.	3	---	13	9	---	22	30	10	---	40
36	Summe C	3	---	92	87	---	179	248	223	---	471
37	Vergleichszahlen 2016	3	---	95	94	---	189	266	261	---	527
38	Vergleichszahlen 2015	3	---	95	94	---	189	266	261	---	527
D. Feuerwehrunfallkassen											
39	Feuerw.-Unfallkasse Niedersachsen.	---	---	4	4	---	8	8	8	---	16
40	Hanseatische Feuerw.-Unfallkasse Nord.	3	---	3	3	---	6	9	9	---	18
41	Feuerw.-Unfallkasse Brandenburg.	---	---	2	2	---	4	5	5	---	10
42	Feuerw.-Unfallkasse Mitte.	2	---	4	4	---	8	8	8	---	16
43	Summe D	5	---	13	13	---	26	30	30	---	60
44	Vergleichszahlen 2016	5	---	13	13	---	26	30	30	---	60
45	Vergleichszahlen 2015	5	---	13	13	---	26	30	30	---	60
46	Summe C bis D	8	---	105	100	---	205	278	253	---	531
47	Vergleichszahlen 2016	8	---	108	107	---	215	296	291	---	587
48	Vergleichszahlen 2015	8	---	108	107	---	215	296	291	---	587
Sämtliche Versicherungsträger											
49	Sämtliche Versicherungsträger	71	7	227	222	9	458	567	542	27	1.136
50	Vergleichszahlen 2016	72	7	230	229	9	468	585	580	27	1.192
51	Vergleichszahlen 2015	80	6	234	233	9	476	594	589	27	1.210

Tabelle 1b

Angaben zum Personalbestand

Lfd. Nr	Versicherungsträger	Personal der Verwaltung					
		Beamte	DO-Angestellte	Tarifbeschäftigte und außertariflich Beschäftigte	Dienst-anwärter, Aus- und Fort-zubildende	Zusammen (Sp. 11-14)	Darunter: ärztlicher Dienst
		120	121	1235	124	129	1291
		11	12	13	14	15	16
A. Gewerbliche Berufsgenossenschaften							
1	BG Rohstoffe und chemische Industrie.	---	448	638	47	1.133	---
2	BG Energie Textil Elektro Medienerzeugnisse.	---	438	647	66	1.151	---
3	BG Holz und Metall.	---	829	1.216	78	2.123	---
4	BG Nahrungsmittel und Gastgewerbe.	---	304	707	26	1.037	---
5	BG der Bauwirtschaft.	---	974	1.973	137	3.084	439
6	BG Handel und Warendistribution.	---	600	714	72	1.386	---
7	Verwaltungs-BG.	---	664	1.118	135	1.917	---
8	BG Verkehrswirtschaft, Post-Logistik Telekommunikation.	75	315	507	56	953	---
9	BG für Gesundheitsdienst u. Wohlfahrtspflege.	---	627	838	126	1.591	---
10	Summe A	75	5.199	8.358	743	14.375	439
11	Vergleichszahlen 2016	80	5.149	8.347	734	14.310	441
12	Vergleichszahlen 2015	51	5.116	8.482	774	14.423	448
B. Landwirtschaftliche Berufsgenossenschaft							
13	Summe B	60	686	951	52	1.749	---
14	Vergleichszahlen 2016	59	637	920	76	1.692	---
15	Vergleichszahlen 2015	63	685	1.005	114	1.867	---
C. Unfallversicherungsträger der öffentlichen Hand							
16	GUVV Oldenburg.	---	8	17	1	26	---
17	Unfallkasse Mecklenburg-Vorpommern.	---	4	61	6	71	---
18	Landesunfallkasse Niedersachsen.	---	11	28	2	41	---
19	Unfallkasse Nord.	22	30	94	5	151	1
20	Unfallkasse Bremen.	---	2	28	3	33	---
21	GUVV Hannover.	---	33	82	7	122	---
22	Braunschweigischer GUV.	---	9	9	---	18	---
23	Unfallkasse Sachsen-Anhalt.	---	27	42	---	69	---
24	Unfallkasse Brandenburg.	---	6	108	7	121	---
25	Unfallkasse Berlin.	6	2	109	9	126	---
26	Unfallkasse Nordrhein-Westfalen.	30	64	418	22	534	---
27	Unfallkasse Hessen.	24	33	91	9	157	---
28	Unfallkasse Thüringen.	4	---	75	4	83	---
29	Unfallkasse Sachsen.	---	5	115	---	120	---
30	Unfallkasse Rheinland-Pfalz.	21	28	56	10	115	---
31	Unfallkasse Saarland.	---	14	22	1	37	---
32	Unfallkasse Baden-Württemberg.	---	109	146	11	266	---
33	Bayerische Landesunfallkasse.	---	30	39	8	77	---
34	Kommunale Unfallversicherung Bayern.	12	92	115	26	245	---
35	Unfallkasse Bund und Bahn.	93	---	181	45	319	---
36	Summe C	212	507	1.836	176	2.731	1
37	Vergleichszahlen 2016	218	494	1.839	187	2.738	1
38	Vergleichszahlen 2015	208	491	1.844	173	2.716	1
D. Feuerwehrunfallkassen							
39	Feuerw.-Unfallkasse Niedersachsen.	---	4	12	---	16	---
40	Hanseatische Feuerw.-Unfallkasse Nord.	---	---	12	1	13	---
41	Feuerw.-Unfallkasse Brandenburg.	---	1	4	---	5	---
42	Feuerw.-Unfallkasse Mitte.	---	1	10	---	11	---
43	Summe D	---	6	38	1	45	---
44	Vergleichszahlen 2016	---	5	37	1	43	---
45	Vergleichszahlen 2015	---	5	39	---	44	---
46	Summe C bis D	212	513	1.874	177	2.776	1
47	Vergleichszahlen 2016	218	499	1.876	188	2.781	1
48	Vergleichszahlen 2015	208	496	1.883	173	2.760	1
Sämtliche Versicherungsträger							
49	Sämtliche Versicherungsträger	347	6.398	11.183	972	18.900	440
50	Vergleichszahlen 2016	357	6.285	11.143	998	18.783	442
51	Vergleichszahlen 2015	322	6.297	11.370	1.061	19.050	449

Angaben zum Personalbestand

Lfd. Nr	Versicherungsträger	Personal des technischen Aufsichtsdienstes				Personal der eigenen Unternehmen				
		Aufsichtspersonen (einschl. Vorbereitungs-dienst)	Technisches Personal im Außen-dienst	Büro-personal des TAD	Zusammen (Sp. 17-19)	Ärztlicher Dienst	Pflege-dienst, med.-techn. Dienst, Funktionsdienst	Klin. Hauspers. Wirtschafts-, Versorgungs- und techn. Dienst	sonstiges Personal	Zusammen (Sp. 21-24)
		130	131	132/33	139	140	141	142	143	149
		17	18	19	20	21	22	23	24	25
A. Gewerbliche Berufsgenossenschaften										
1	BG Rohstoffe und chemische Industrie.	168	26	330	524	11	95	1	59	166
2	BG Energie Textil Elektro Medienerzeugnisse.	216	60	212	488	---	---	---	---	---
3	BG Holz und Metall.	451	146	482	1.079	---	---	---	---	---
4	BG Nahrungsmittel und Gastgewerbe.	112	22	192	326	---	---	---	---	---
5	BG der Bauwirtschaft.	444	21	293	758	---	---	---	---	---
6	BG Handel und Warendistribution.	152	34	134	320	---	---	---	---	---
7	Verwaltungs-BG.	171	7	240	418	---	---	---	---	---
8	BG Verkehrswirtschaft, Post-Logistik Telekommunikation.	123	5	107	235	---	---	---	---	---
9	BG für Gesundheitsdienst u. Wohlfahrtspflege.	84	30	196	310	---	---	---	---	---
10	Summe A	1.921	351	2.186	4.458	11	95	1	59	166
11	Vergleichszahlen 2016	1.894	362	2.172	4.428	12	91	1	56	160
12	Vergleichszahlen 2015	1.863	364	2.190	4.417	21	83	1	59	164
B. Landwirtschaftliche Berufsgenossenschaft										
13	Summe B	76	326	55	457	---	---	---	---	---
14	Vergleichszahlen 2016	80	329	56	465	---	---	---	---	---
15	Vergleichszahlen 2015	94	328	59	481	---	---	---	---	---
C. Unfallversicherungsträger der öffentlichen Hand										
16	GUVV Oldenburg.	2	---	4	6	---	---	---	---	---
17	Unfallkasse Mecklenburg-Vorpommern.	8	---	4	12	---	---	---	---	---
18	Landesunfallkasse Niedersachsen.	4	1	3	8	---	---	---	---	---
19	Unfallkasse Nord.	21	---	17	38	---	---	---	---	---
20	Unfallkasse Bremen.	5	---	3	8	---	---	---	---	---
21	GUVV Hannover.	13	3	7	23	---	---	---	---	---
22	Braunschweigischer GUV.	3	2	1	6	---	---	---	---	---
23	Unfallkasse Sachsen-Anhalt.	10	---	3	13	---	---	---	---	---
24	Unfallkasse Brandenburg.	15	---	9	24	---	---	---	---	---
25	Unfallkasse Berlin.	18	---	6	24	---	---	---	---	---
26	Unfallkasse Nordrhein-Westfalen.	64	2	33	99	---	---	---	---	---
27	Unfallkasse Hessen.	25	---	17	42	---	---	---	---	---
28	Unfallkasse Thüringen.	11	2	6	19	---	---	---	---	---
29	Unfallkasse Sachsen.	16	7	5	28	---	---	---	---	---
30	Unfallkasse Rheinland-Pfalz.	23	---	25	48	---	---	---	---	---
31	Unfallkasse Saarland.	6	---	5	11	---	---	---	---	---
32	Unfallkasse Baden-Württemberg.	40	---	9	49	---	---	---	---	---
33	Bayerische Landesunfallkasse.	10	---	5	15	---	---	---	---	---
34	Kommunale Unfallversicherung Bayern.	30	---	16	46	---	---	---	---	---
35	Unfallkasse Bund und Bahn.	66	---	39	105	---	---	---	---	---
36	Summe C	390	17	217	624	---	---	---	---	---
37	Vergleichszahlen 2016	381	10	195	586	---	---	---	---	---
38	Vergleichszahlen 2015	390	11	197	598	---	---	---	---	---
D. Feuerwehrunfallkassen										
39	Feuerw.-Unfallkasse Niedersachsen.	4	---	2	6	---	---	---	---	---
40	Hanseatische Feuerw.-Unfallkasse Nord.	5	---	5	10	---	---	---	---	---
41	Feuerw.-Unfallkasse Brandenburg.	1	---	---	1	---	---	---	---	---
42	Feuerw.-Unfallkasse Mitte.	6	---	---	6	---	---	---	---	---
43	Summe D	16	---	7	23	---	---	---	---	---
44	Vergleichszahlen 2016	14	1	7	22	---	---	---	---	---
45	Vergleichszahlen 2015	13	1	7	21	---	---	---	---	---
46	Summe C bis D	406	17	224	647	---	---	---	---	---
47	Vergleichszahlen 2016	395	11	202	608	---	---	---	---	---
48	Vergleichszahlen 2015	403	12	204	619	---	---	---	---	---
Sämtliche Versicherungsträger										
49	Sämtliche Versicherungsträger	2.403	694	2.465	5.562	11	95	1	59	166
50	Vergleichszahlen 2016	2.369	702	2.430	5.501	12	91	1	56	160
51	Vergleichszahlen 2015	2.360	704	2.453	5.517	21	83	1	59	164

Tabelle 1c

Versicherungsverhältnisse

Lfd. Nr	Versicherungsträger	Versicherungsverhältnisse						
		Unternehmer einschl. Ehegatten	Abhängig Beschäftigte	Ehrenamtlich Tätige	Sonstige Versicherungsverhältnisse	Zusammen (ohne Schüler-UV) (Sp. 29-32)	Versicherte der Schüler-UV	Versicherungsverhältnisse insgesamt
		1600	1610/11	1631	1630/32-60	1669	1623	1699
		29	30	31	32	33	34	35
A. Gewerbliche Berufsgenossenschaften								
1	BG Rohstoffe und chemische Industrie.	6.672	1.500.490	256	10.974	1.518.392	---	1.518.392
2	BG Energie Textil Elektro Medienerzeugnisse.	83.129	3.810.956	310	34.528	3.928.923	---	3.928.923
3	BG Holz und Metall.	35.793	4.894.765	84	95.839	5.026.481	---	5.026.481
4	BG Nahrungsmittel und Gastgewerbe.	32.614	3.795.736	86	---	3.828.436	---	3.828.436
5	BG der Bauwirtschaft.	43.453	2.748.330	344	434.352	3.226.479	---	3.226.479
6	BG Handel und Warendistribution.	144.598	5.425.215	60	---	5.569.873	---	5.569.873
7	Verwaltungs-BG.	90.004	13.309.110	2.508.475	23.829.444	39.737.033	---	39.737.033
8	BG Verkehrswirtschaft, Post-Logistik Telekommunikation.	111.539	1.644.543	88	---	1.756.170	---	1.756.170
9	BG für Gesundheitsdienst u. Wohlfahrtspflege.	313.888	7.169.042	321	963.202	8.446.453	---	8.446.453
10	Summe A	861.690	44.298.187	2.510.024	25.368.339	73.038.240	---	73.038.240
11	Vergleichszahlen 2016	872.885	43.244.769	2.493.576	25.711.045	72.322.275	---	72.322.275
12	Vergleichszahlen 2015	901.248	38.970.780	2.510.469	26.190.777	68.573.274	---	68.573.274
B. Landwirtschaftliche Berufsgenossenschaft								
13	Summe B	---	---	---	---	---	---	---
14	Vergleichszahlen 2016	---	---	---	---	---	---	---
15	Vergleichszahlen 2015	---	---	---	---	---	---	---
C. Unfallversicherungsträger der öffentlichen Hand								
16	GUVV Oldenburg.	---	26.308	18.900	40.576	85.784	155.360	241.144
17	Unfallkasse Mecklenburg-Vorpommern.	---	78.049	20.000	130.794	228.843	322.454	551.297
18	Landesunfallkasse Niedersachsen.	---	98.317	101.000	7.012	206.329	504.137	710.466
19	Unfallkasse Nord.	---	195.989	230.157	412.235	838.381	1.005.191	1.843.572
20	Unfallkasse Bremen.	---	49.425	12.603	56.229	118.257	155.572	273.829
21	GUVV Hannover.	---	132.854	103.000	493.495	729.349	867.573	1.596.922
22	Braunschweigischer GUV.	---	22.177	12.200	80.737	115.114	121.993	237.107
23	Unfallkasse Sachsen-Anhalt.	---	123.224	71.218	183.765	378.207	442.935	821.142
24	Unfallkasse Brandenburg.	---	116.629	63.047	187.283	366.959	517.754	884.713
25	Unfallkasse Berlin.	---	196.875	78.377	223.500	498.752	775.071	1.273.823
26	Unfallkasse Nordrhein-Westfalen.	---	650.994	288.143	1.585.291	2.524.428	3.980.907	6.505.335
27	Unfallkasse Hessen.	---	273.303	164.193	614.375	1.051.871	1.370.180	2.422.051
28	Unfallkasse Thüringen.	---	76.808	74.368	219.036	370.212	385.274	755.486
29	Unfallkasse Sachsen.	---	213.365	122.458	376.472	712.295	890.373	1.602.668
30	Unfallkasse Rheinland-Pfalz.	---	140.621	147.208	347.816	635.645	827.711	1.463.356
31	Unfallkasse Saarland.	---	44.833	23.451	130.967	199.251	194.806	394.057
32	Unfallkasse Baden-Württemberg.	---	428.781	370.000	841.191	1.639.972	2.364.694	4.004.666
33	Bayerische Landesunfallkasse.	---	141.775	74.856	18.026	234.657	1.182.011	1.416.668
34	Kommunale Unfallversicherung Bayern.	---	537.117	194.602	1.675.928	2.407.647	1.443.149	3.850.796
35	Unfallkasse Bund und Bahn.	34	520.668	348	4.570.552	5.091.602	---	5.091.602
36	Summe C	34	4.068.112	2.170.129	12.195.280	18.433.555	17.507.145	35.940.700
37	Vergleichszahlen 2016	34	3.948.423	1.849.606	12.330.124	18.128.187	17.327.432	35.455.619
38	Vergleichszahlen 2015	34	3.872.727	1.948.939	11.844.376	17.666.076	17.170.607	34.836.683
D. Feuerwehrunfallkassen								
39	Feuerw.-Unfallkasse Niedersachsen.	---	---	24	174.921	174.945	---	174.945
40	Hanseatische Feuerw.-Unfallkasse Nord.	---	---	24	117.706	117.730	---	117.730
41	Feuerw.-Unfallkasse Brandenburg.	---	---	67.202	481	67.683	---	67.683
42	Feuerw.-Unfallkasse Mitte.	---	---	---	118.715	118.715	---	118.715
43	Summe D	---	---	67.250	411.823	479.073	---	479.073
44	Vergleichszahlen 2016	---	---	67.748	410.414	478.162	---	478.162
45	Vergleichszahlen 2015	---	---	67.748	407.785	475.533	---	475.533
46	Summe C bis D	34	4.068.112	2.237.379	12.607.103	18.912.628	17.507.145	36.419.773
47	Vergleichszahlen 2016	34	3.948.423	1.917.354	12.740.538	18.606.349	17.327.432	35.933.781
48	Vergleichszahlen 2015	34	3.872.727	2.016.687	12.252.161	18.141.609	17.170.607	35.312.216
Sämtliche Versicherungsträger								
49	Sämtliche Versicherungsträger	861.724	48.366.299	4.747.403	37.975.442	91.950.868	17.507.145	109.458.013
50	Vergleichszahlen 2016	872.919	47.193.192	4.410.930	38.451.583	90.928.624	17.327.432	108.256.056
51	Vergleichszahlen 2015	901.282	42.843.507	4.527.156	38.442.938	86.714.883	17.170.607	103.885.490

Tabelle 1d

Unternehmen und Versicherte

Lfd. Nr	Versicherungsträger	Unternehmen			Versicherte			Zusammen (Sp. 36-38)
		Unternehmen Beitragspflichtige	Haushalte	Unternehmen, die Hilfe leisten	Unternehmer	Abhängig beschäftigte Versicherte	sonstige Versicherte	
		1500	1501	1502	1700	1701	1702	
		26	27	28	36	37	38	39
A. Gewerbliche Berufsgenossenschaften								
1	BG Rohstoffe und chemische Industrie.	30.767	---	---	6.672	1.483.785	5.499	1.495.956
2	BG Energie Textil Elektro Medienerzeugnisse.	211.073	---	---	83.129	3.767.553	17.279	3.867.961
3	BG Holz und Metall.	223.143	---	---	35.793	4.839.312	47.923	4.923.028
4	BG Nahrungsmittel und Gastgewerbe.	243.371	---	---	32.614	3.752.763	4	3.785.381
5	BG der Bauwirtschaft.	289.836	---	---	43.453	2.717.034	108.605	2.869.092
6	BG Handel und Warendistribution.	373.690	---	---	144.598	5.362.656	3	5.507.257
7	Verwaltungs-BG.	1.151.582	---	---	90.004	10.110.145	12.040.145	22.240.294
8	BG Verkehrswirtschaft, Post-Logistik Telekommunikation.	196.000	---	---	111.539	1.626.022	4	1.737.565
9	BG für Gesundheitsdienst u. Wohlfahrtspflege.	639.091	---	---	313.888	7.009.891	56.421	7.380.200
10	Summe A	3.358.553	---	---	861.690	40.669.161	12.275.883	53.806.734
11	Vergleichszahlen 2016	3.322.947	---	---	872.885	39.581.311	12.425.578	52.879.774
12	Vergleichszahlen 2015	3.344.433	---	---	901.248	38.970.780	12.974.756	52.846.784
B. Landwirtschaftliche Berufsgenossenschaft								
13	Summe B	1.412.609	---	---	2.463.966	752.986	18.452	3.235.404
14	Vergleichszahlen 2016	1.501.993	---	---	2.478.288	753.041	18.680	3.250.009
15	Vergleichszahlen 2015	1.513.807	---	---	2.497.782	767.246	19.519	3.284.547
C. Unfallversicherungsträger der öffentlichen Hand								
16	GUVV Oldenburg.	208	10.757	11	---	25.166	19.454	44.620
17	Unfallkasse Mecklenburg-Vorpommern.	1.035	3.056	5	---	70.630	56.282	126.912
18	Landesunfallkasse Niedersachsen.	96	---	---	---	94.150	10.562	104.712
19	Unfallkasse Nord.	1.860	31.301	9	---	185.847	144.735	330.582
20	Unfallkasse Bremen.	83	6.511	6	---	45.971	23.180	69.151
21	GUVV Hannover.	929	45.460	12	---	127.454	193.086	320.540
22	Braunschweigischer GUV.	428	7.220	6	---	21.169	32.471	53.640
23	Unfallkasse Sachsen-Anhalt.	578	3.716	56	---	107.301	81.431	188.732
24	Unfallkasse Brandenburg.	963	5.484	26	---	105.597	82.415	188.012
25	Unfallkasse Berlin.	176	10.668	12	---	181.842	95.046	276.888
26	Unfallkasse Nordrhein-Westfalen.	1.521	146.726	66	---	607.699	658.067	1.265.766
27	Unfallkasse Hessen.	1.784	38.001	2.624	---	263.002	226.549	489.551
28	Unfallkasse Thüringen.	1.253	3.539	19	---	71.435	87.649	159.084
29	Unfallkasse Sachsen.	1.048	6.720	2.203	---	199.119	136.810	335.929
30	Unfallkasse Rheinland-Pfalz.	3.027	28.273	221	---	135.882	125.559	261.441
31	Unfallkasse Saarland.	208	8.992	52	---	39.957	42.373	82.330
32	Unfallkasse Baden-Württemberg.	2.882	69.092	1.516	---	416.915	332.710	749.625
33	Bayerische Landesunfallkasse.	102	---	---	---	141.775	19.681	161.456
34	Kommunale Unfallversicherung Bayern.	4.467	84.311	8.421	---	522.635	443.222	965.857
35	Unfallkasse Bund und Bahn.	1.671	---	547	34	515.732	3.047.069	3.562.835
36	Summe C	24.319	509.827	15.812	34	3.879.278	5.858.351	9.737.663
37	Vergleichszahlen 2016	24.236	506.805	15.738	34	3.752.079	5.972.407	9.724.520
38	Vergleichszahlen 2015	24.171	505.044	15.651	34	3.872.727	5.870.711	9.743.472
D. Feuerwehrunfallkassen								
39	Feuerw.-Unfallkasse Niedersachsen.	---	---	441	---	---	8.747	8.747
40	Hanseatische Feuerw.-Unfallkasse Nord.	---	---	2.388	---	---	5.886	5.886
41	Feuerw.-Unfallkasse Brandenburg.	---	---	205	---	---	3.384	3.384
42	Feuerw.-Unfallkasse Mitte.	---	---	3.142	---	---	5.935	5.935
43	Summe D	---	---	6.176	---	---	23.952	23.952
44	Vergleichszahlen 2016	---	---	6.182	---	---	23.909	23.909
45	Vergleichszahlen 2015	---	---	6.142	---	---	23.777	23.777
46	Summe C bis D	24.319	509.827	21.988	34	3.879.278	5.882.303	9.761.615
47	Vergleichszahlen 2016	24.236	506.805	21.920	34	3.752.079	5.996.316	9.748.429
48	Vergleichszahlen 2015	24.171	505.044	21.793	34	3.872.727	5.894.488	9.767.249
Sämtliche Versicherungsträger								
49	Sämtliche Versicherungsträger	4.795.481	509.827	21.988	3.325.690	45.301.425	18.176.638	66.803.753
50	Vergleichszahlen 2016	4.849.176	506.805	21.920	3.351.207	44.086.431	18.440.574	65.878.212
51	Vergleichszahlen 2015	4.882.411	505.044	21.793	3.399.064	43.610.753	18.888.763	65.898.580

Tabelle 1e

Arbeitsstunden und Entgelte

Lfd. Nr	Versicherungsträger	Vollarbeiter			Arbeitsstunden		Entgelte
		Vollarbeiter zu den Sp. 36 + 37	Vollarbeiter zu Sp. 38	Zusammen (Sp. 40 + 41)	geleistete Arbeitsstunden in Tausend in den Sp. 36 + 37	geleistete Arbeitsstunden in Tausend zu Sp. 38	Der Beitragsrechnung zugrunde gelegtes Entgelt in TEUR
		1710/11	1712	1799	1800/01	1802	1900
		40	41	42	43	44	45
A. Gewerbliche Berufsgenossenschaften							
1	BG Rohstoffe und chemische Industrie.	1.242.464	3.915	1.246.379	1.938.246	6.108	594.747
2	BG Energie Textil Elektro Medienerzeugnisse.	3.044.647	10.438	3.055.085	4.749.650	16.283	1.290.569
3	BG Holz und Metall.	4.222.301	15.890	4.238.191	6.586.790	24.790	1.773.124
4	BG Nahrungsmittel und Gastgewerbe.	2.021.698	8.603	2.030.301	3.153.851	13.421	458.543
5	BG der Bauwirtschaft.	1.819.269	114.881	1.934.150	2.838.061	179.215	500.822
6	BG Handel und Warendistribution.	4.573.910	12.517	4.586.427	7.135.300	19.528	1.319.297
7	Verwaltungs-BG.	10.200.149	2.082.112	12.282.261	15.912.232	3.248.096	2.239.235
8	BG Verkehrswirtschaft, Post-Logistik Telekommunikation.	1.702.343	3.713	1.706.056	2.655.655	5.792	470.117
9	BG für Gesundheitsdienst u. Wohlfahrtspflege.	4.797.547	135.993	4.933.540	7.484.176	212.150	1.308.279
10	Summe A	33.624.328	2.388.062	36.012.390	52.453.961	3.725.383	9.954.733
11	Vergleichszahlen 2016	32.543.927	2.401.275	34.945.202	51.093.968	3.770.001	956.791.849
12	Vergleichszahlen 2015	32.154.583	2.251.498	34.406.081	50.482.696	3.534.850	910.452.295
B. Landwirtschaftliche Berufsgenossenschaft							
13	Summe B	1.191.567	18.452	1.210.019	---	---	---
14	Vergleichszahlen 2016	1.210.835	18.680	1.229.515	---	---	---
15	Vergleichszahlen 2015	1.209.100	19.519	1.224.721	---	---	---
C. Unfallversicherungsträger der öffentlichen Hand							
16	GUVV Oldenburg.	22.146	11.748	33.894	34.548	18.328	---
17	Unfallkasse Mecklenburg-Vorpommern.	62.154	35.523	97.677	96.961	55.416	---
18	Landesunfallkasse Niedersachsen.	82.852	15.446	98.298	129.249	24.096	---
19	Unfallkasse Nord.	163.545	95.798	259.343	255.131	149.446	---
20	Unfallkasse Bremen.	40.454	12.834	53.288	63.109	20.022	---
21	GUVV Hannover.	112.159	123.194	235.353	174.969	192.183	---
22	Braunschweigischer GUV.	18.628	16.371	34.999	29.061	25.539	---
23	Unfallkasse Sachsen-Anhalt.	94.424	58.186	152.610	147.303	90.771	---
24	Unfallkasse Brandenburg.	92.925	55.147	148.072	144.964	86.030	---
25	Unfallkasse Berlin.	160.020	61.713	221.733	249.633	96.272	---
26	Unfallkasse Nordrhein-Westfalen.	534.775	369.736	904.511	834.249	576.789	---
27	Unfallkasse Hessen.	231.441	138.127	369.568	361.049	215.478	---
28	Unfallkasse Thüringen.	62.862	48.421	111.283	98.066	75.537	---
29	Unfallkasse Sachsen.	175.224	91.042	266.266	273.351	142.026	---
30	Unfallkasse Rheinland-Pfalz.	119.576	84.834	204.410	186.539	132.342	---
31	Unfallkasse Saarland.	35.162	23.915	59.077	54.853	37.308	---
32	Unfallkasse Baden-Württemberg.	366.885	214.597	581.482	572.341	334.773	---
33	Bayerische Landesunfallkasse.	124.762	21.832	146.594	194.629	34.059	---
34	Kommunale Unfallversicherung Bayern.	459.918	227.200	687.118	717.473	354.433	---
35	Unfallkasse Bund und Bahn.	453.878	92.732	546.610	708.051	144.663	---
36	Summe C	3.413.790	1.798.396	5.212.186	5.325.527	2.805.513	---
37	Vergleichszahlen 2016	3.301.866	1.774.943	5.076.809	5.183.926	2.786.659	---
38	Vergleichszahlen 2015	3.310.869	1.637.558	4.948.427	5.198.063	2.570.964	---
D. Feuerwehrunfallkassen							
39	Feuerw.-Unfallkasse Niedersachsen.	---	17.494	17.494	---	27.291	---
40	Hanseatische Feuerw.-Unfallkasse Nord.	---	11.773	11.773	---	18.366	---
41	Feuerw.-Unfallkasse Brandenburg.	---	6.768	6.768	---	10.559	---
42	Feuerw.-Unfallkasse Mitte.	---	11.871	11.871	---	18.520	---
43	Summe D	---	47.906	47.906	---	74.735	---
44	Vergleichszahlen 2016	---	47.817	47.817	---	75.071	---
45	Vergleichszahlen 2015	---	47.553	47.553	---	74.659	---
46	Summe C bis D	3.413.790	1.846.302	5.260.092	5.325.527	2.880.248	---
47	Vergleichszahlen 2016	3.301.866	1.822.760	5.124.626	5.183.926	2.861.730	---
48	Vergleichszahlen 2015	3.310.869	1.685.111	4.995.980	5.198.063	2.645.622	---
Sämtliche Versicherungsträger							
49	Sämtliche Versicherungsträger	38.229.685	4.252.816	42.482.501	57.779.488	6.605.631	9.954.733
50	Vergleichszahlen 2016	37.056.628	4.242.715	41.299.343	56.277.894	6.631.731	956.791.849
51	Vergleichszahlen 2015	36.674.552	3.956.128	40.626.782	55.680.760	6.180.472	910.452.295

Tabelle 2

Arbeitsunfälle und Wegeunfälle

Lfd. Nr	Versicherungsträger	Meldepflichtige Unfälle					Insgesamt (Sp.1 + 4)
		Arbeitsunfälle			Wegeunfälle		
		Zusammen	auf 1000 Vollarbeiter	auf 1 Mio. geleistete Arbeitsstunden	Zusammen	auf 1000 Versicherungs- verhältnisse	
		1	2	3	4	5	
A. Gewerbliche Berufsgenossenschaften							
1	BG Rohstoffe und chemische Industrie.	22.564	18,10	11,60	6.009	4,01	28.573
2	BG Energie Textil Elektro Medienerzeugnisse.	55.404	18,14	11,63	13.150	3,40	68.554
3	BG Holz und Metall.	146.592	34,59	22,17	20.536	4,19	167.128
4	BG Nahrungsmittel und Gastgewerbe.	67.672	33,33	21,37	11.403	3,00	79.075
5	BG der Bauwirtschaft.	103.755	53,64	34,39	8.876	3,08	112.631
6	BG Handel und Warendistribution.	105.852	23,08	14,79	22.953	4,14	128.805
7	Verwaltungs-BG.	147.376	12,00	7,69	39.227	3,22	186.603
8	BG Verkehrswirtschaft, Post-Logistik Telekommunikation.	73.302	42,97	27,54	7.970	4,56	81.272
9	BG für Gesundheitsdienst u. Wohlfahrtspflege.	77.366	15,68	10,05	34.066	4,54	111.432
10	Summe A	799.883	22,21	14,24	164.190	3,74	964.073
11	Vergleichszahlen 2016	802.016	22,95	14,62	159.502	3,72	961.518
12	Vergleichszahlen 2015	791.319	23,00	14,65	153.980	3,75	945.299
B. Landwirtschaftliche Berufsgenossenschaft							
13	Summe B	81.105	67,03	---	2.182	0,67	83.287
14	Vergleichszahlen 2016	82.195	66,85	---	2.325	0,72	84.520
15	Vergleichszahlen 2015	78.688	64,25	---	2.137	0,65	80.825
C. Unfallversicherungsträger der öffentlichen Hand							
16	GUVV Oldenburg.	681	20,09	12,88	246	6,02	927
17	Unfallkasse Mecklenburg-Vorpommern.	884	9,05	5,80	408	2,96	1.292
18	Landesunfallkasse Niedersachsen.	1.856	18,88	12,10	970	9,12	2.826
19	Unfallkasse Nord.	2.599	10,02	6,42	1.100	3,34	3.699
20	Unfallkasse Bremen.	481	9,03	5,79	292	4,35	773
21	GUVV Hannover.	4.206	17,87	11,46	1.542	4,55	5.748
22	Braunschweigischer GUV.	513	14,66	9,40	182	3,62	695
23	Unfallkasse Sachsen-Anhalt.	2.119	13,89	8,90	918	4,70	3.037
24	Unfallkasse Brandenburg.	1.561	10,54	6,76	725	3,50	2.286
25	Unfallkasse Berlin.	2.702	12,19	7,81	1.612	5,56	4.314
26	Unfallkasse Nordrhein-Westfalen.	9.126	10,09	6,47	2.963	2,43	12.089
27	Unfallkasse Hessen.	5.977	16,17	10,37	1.867	3,83	7.844
28	Unfallkasse Thüringen.	1.364	12,26	7,86	607	3,96	1.971
29	Unfallkasse Sachsen.	3.360	12,62	8,09	1.632	4,73	4.992
30	Unfallkasse Rheinland-Pfalz.	2.282	11,16	7,16	663	2,47	2.945
31	Unfallkasse Saarland.	680	11,51	7,38	191	2,44	871
32	Unfallkasse Baden-Württemberg.	7.130	12,26	7,86	2.620	3,50	9.750
33	Bayerische Landesunfallkasse.	2.763	18,85	12,08	937	6,28	3.700
34	Kommunale Unfallversicherung Bayern.	9.920	14,44	9,25	2.826	3,23	12.746
35	Unfallkasse Bund und Bahn.	11.792	21,57	13,83	4.336	7,22	16.128
36	Summe C	71.996	13,81	8,85	26.637	3,98	98.633
37	Vergleichszahlen 2016	73.557	14,49	9,23	26.457	4,04	100.014
38	Vergleichszahlen 2015	73.134	14,78	9,41	25.127	4,01	98.261
D. Feuerwehrunfallkassen							
39	Feuerw.-Unfallkasse Niedersachsen.	609	34,81	22,31	73	4,17	682
40	Hanseatische Feuerw.-Unfallkasse Nord.	435	36,95	23,69	27	2,29	462
41	Feuerw.-Unfallkasse Brandenburg.	251	37,09	23,77	31	4,58	282
42	Feuerw.-Unfallkasse Mitte.	348	29,32	18,79	10	0,84	358
43	Summe D	1.643	34,30	21,98	141	2,94	1.784
44	Vergleichszahlen 2016	1.498	31,33	19,95	111	2,32	1.609
45	Vergleichszahlen 2015	1.603	33,71	21,47	74	1,56	1.677
46	Summe C bis D	73.639	14,00	8,97	26.778	3,98	100.417
47	Vergleichszahlen 2016	75.055	14,65	9,33	26.568	4,03	101.623
48	Vergleichszahlen 2015	74.737	14,96	9,53	25.201	3,99	99.938
Sämtliche Versicherungsträger							
49	Sämtliche Versicherungsträger	954.627	22,47	13,57	193.150	3,58	1.147.777
50	Vergleichszahlen 2016	959.266	23,23	13,94	188.395	3,57	1.147.661
51	Vergleichszahlen 2015	944.744	23,25	14,00	181.318	3,58	1.126.062

Arbeitsunfälle und Wegeunfälle

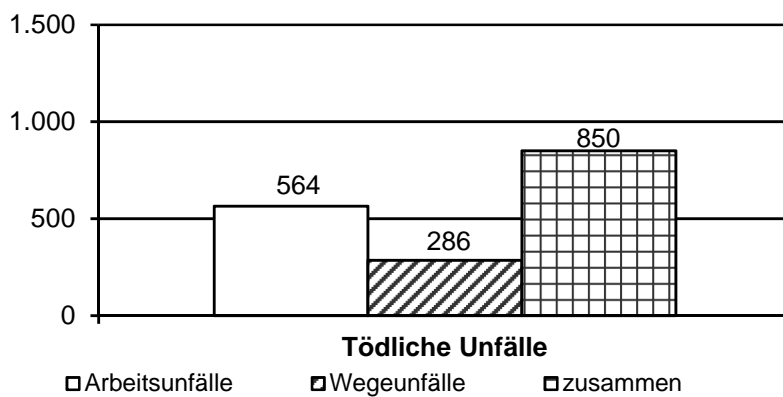
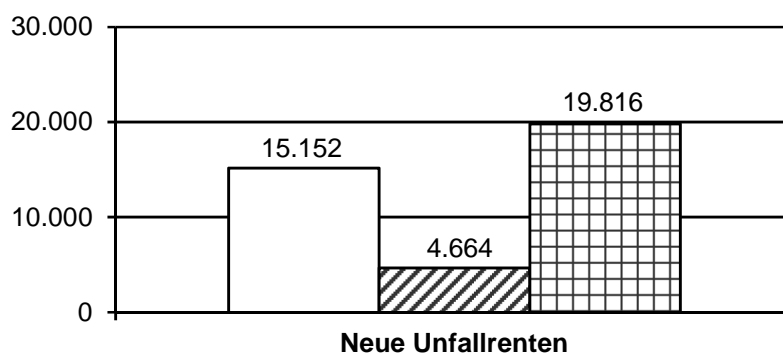
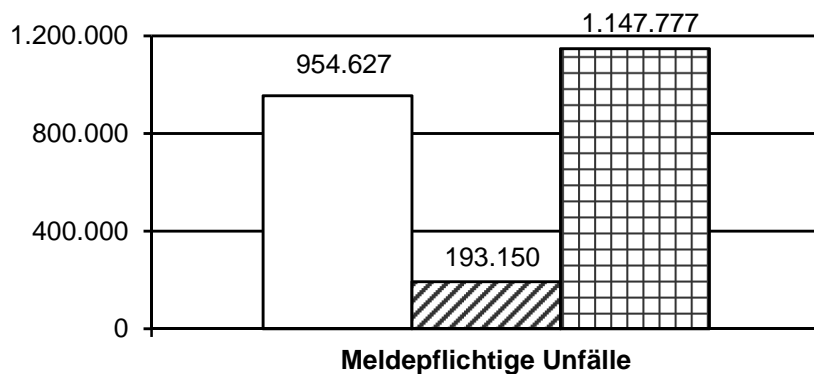
Lfd. Nr	Versicherungsträger	Neue Unfallrenten					Insgesamt (Sp. 7 + 10)
		Arbeitsunfälle			Wegeunfälle		
		Zusammen	auf 1000 Vollarbeiter	auf 1 Mio. geleistete Arbeitsstunden	Zusammen	auf 1000 Versicherungs- verhältnisse	
		7	8	9	10	11	
A. Gewerbliche Berufsgenossenschaften							
1	BG Rohstoffe und chemische Industrie.	488	0,39	0,25	193	0,13	681
2	BG Energie Textil Elektro Medienerzeugnisse.	1.101	0,36	0,23	404	0,10	1.505
3	BG Holz und Metall.	1.863	0,44	0,28	570	0,12	2.433
4	BG Nahrungsmittel und Gastgewerbe.	782	0,39	0,25	284	0,07	1.066
5	BG der Bauwirtschaft.	2.305	1,19	0,76	281	0,10	2.586
6	BG Handel und Warendistribution.	1.472	0,32	0,21	531	0,10	2.003
7	Verwaltungs-BG.	2.282	0,19	0,12	923	0,08	3.205
8	BG Verkehrswirtschaft, Post-Logistik Telekommunikation.	1.398	0,82	0,53	176	0,10	1.574
9	BG für Gesundheitsdienst u. Wohlfahrtspflege.	889	0,18	0,12	633	0,08	1.522
10	Summe A	12.580	0,35	0,22	3.995	0,09	16.575
11	Vergleichszahlen 2016	13.092	0,37	0,24	4.130	0,10	17.222
12	Vergleichszahlen 2015	13.362	0,39	0,25	4.187	0,10	17.549
B. Landwirtschaftliche Berufsgenossenschaft							
13	Summe B	1.527	1,26	---	57	0,02	1.584
14	Vergleichszahlen 2016	1.541	1,25	---	62	0,02	1.603
15	Vergleichszahlen 2015	1.653	1,35	---	79	0,02	1.732
C. Unfallversicherungsträger der öffentlichen Hand							
16	GUVV Oldenburg.	9	0,27	0,17	2	0,05	11
17	Unfallkasse Mecklenburg-Vorpommern.	14	0,14	0,09	11	0,08	25
18	Landesunfallkasse Niedersachsen.	17	0,17	0,11	13	0,12	30
19	Unfallkasse Nord.	28	0,11	0,07	16	0,05	44
20	Unfallkasse Bremen.	10	0,19	0,12	7	0,10	17
21	GUVV Hannover.	34	0,14	0,09	29	0,09	63
22	Braunschweigischer GUV.	2	0,06	0,04	4	0,08	6
23	Unfallkasse Sachsen-Anhalt.	14	0,09	0,06	16	0,08	30
24	Unfallkasse Brandenburg.	19	0,13	0,08	16	0,08	35
25	Unfallkasse Berlin.	19	0,09	0,05	27	0,09	46
26	Unfallkasse Nordrhein-Westfalen.	208	0,23	0,15	107	0,09	315
27	Unfallkasse Hessen.	49	0,13	0,08	31	0,06	80
28	Unfallkasse Thüringen.	31	0,28	0,18	13	0,08	44
29	Unfallkasse Sachsen.	47	0,18	0,11	46	0,13	93
30	Unfallkasse Rheinland-Pfalz.	34	0,17	0,11	14	0,05	48
31	Unfallkasse Saarland.	12	0,20	0,13	8	0,10	20
32	Unfallkasse Baden-Württemberg.	171	0,29	0,19	86	0,11	257
33	Bayerische Landesunfallkasse.	35	0,24	0,15	21	0,14	56
34	Kommunale Unfallversicherung Bayern.	117	0,17	0,11	48	0,05	165
35	Unfallkasse Bund und Bahn.	144	0,26	0,17	92	0,15	236
36	Summe C	1.014	0,19	0,12	607	0,09	1.621
37	Vergleichszahlen 2016	1.008	0,20	0,13	584	0,09	1.592
38	Vergleichszahlen 2015	1.069	0,22	0,14	621	0,10	1.690
D. Feuerwehrunfallkassen							
39	Feuerw.-Unfallkasse Niedersachsen.	6	0,34	0,22	4	0,23	10
40	Hanseatische Feuerw.-Unfallkasse Nord.	10	0,85	0,54	1	0,08	11
41	Feuerw.-Unfallkasse Brandenburg.	10	1,48	0,95	---	---	10
42	Feuerw.-Unfallkasse Mitte.	5	0,42	0,27	---	---	5
43	Summe D	31	0,65	0,41	5	0,10	36
44	Vergleichszahlen 2016	32	0,67	0,43	2	0,04	34
45	Vergleichszahlen 2015	29	0,61	0,39	1	0,02	30
46	Summe C bis D	1.045	0,20	0,13	612	0,09	1.657
47	Vergleichszahlen 2016	1.040	0,20	0,13	586	0,09	1.626
48	Vergleichszahlen 2015	1.098	0,22	0,14	622	0,10	1.720
Sämtliche Versicherungsträger							
49	Sämtliche Versicherungsträger	15.152	0,36	0,24	4.664	0,09	19.816
50	Vergleichszahlen 2016	15.673	0,38	0,25	4.778	0,09	20.451
51	Vergleichszahlen 2015	16.113	0,40	0,26	4.888	0,10	21.001

Arbeitsunfälle und Wegeunfälle

Lfd. Nr	Versicherungsträger	Tödliche Unfälle					Ingesamt (Sp. 13 + 16)
		Arbeitsunfälle			Wegeunfälle		
		Zusammen	auf 1000 Vollarbeiter	auf 1 Mio. geleistete Arbeitsstunden	Zusammen	auf 1000 Versicherungs- verhältnisse	
		13	14	15	16	17	
A. Gewerbliche Berufsgenossenschaften							
1	BG Rohstoffe und chemische Industrie.	12	0,01	0,01	21	0,01	33
2	BG Energie Textil Elektro Medienerzeugnisse.	27	0,01	0,01	29	0,01	56
3	BG Holz und Metall.	46	0,01	0,01	39	0,01	85
4	BG Nahrungsmittel und Gastgewerbe.	17	0,01	0,01	25	0,01	42
5	BG der Bauwirtschaft.	88	0,05	0,03	13	---	101
6	BG Handel und Warendistribution.	38	0,01	0,01	33	0,01	71
7	Verwaltungs-BG.	101	0,01	0,01	42	---	143
8	BG Verkehrswirtschaft, Post-Logistik Telekommunikation.	77	0,05	0,03	16	0,01	93
9	BG für Gesundheitsdienst u. Wohlfahrtspflege.	8	---	---	26	---	34
10	Summe A	414	0,01	0,01	244	0,01	658
11	Vergleichszahlen 2016	393	0,01	0,01	284	0,01	677
12	Vergleichszahlen 2015	428	0,01	0,01	310	0,01	738
B. Landwirtschaftliche Berufsgenossenschaft							
13	Summe B	113	0,09	---	6	---	119
14	Vergleichszahlen 2016	133	0,11	---	5	---	138
15	Vergleichszahlen 2015	135	0,11	---	5	---	140
C. Unfallversicherungsträger der öffentlichen Hand							
16	GUVV Oldenburg.	---	---	---	1	0,02	1
17	Unfallkasse Mecklenburg-Vorpommern.	---	---	---	1	0,01	1
18	Landesunfallkasse Niedersachsen.	---	---	---	1	0,01	1
19	Unfallkasse Nord.	3	0,01	0,01	---	---	3
20	Unfallkasse Bremen.	---	---	---	1	0,01	1
21	GUVV Hannover.	2	0,01	0,01	---	---	2
22	Braunschweigischer GUV.	---	---	---	---	---	---
23	Unfallkasse Sachsen-Anhalt.	---	---	---	2	0,01	2
24	Unfallkasse Brandenburg.	1	0,01	---	5	0,02	6
25	Unfallkasse Berlin.	---	---	---	1	---	1
26	Unfallkasse Nordrhein-Westfalen.	3	---	---	5	---	8
27	Unfallkasse Hessen.	1	---	---	2	---	3
28	Unfallkasse Thüringen.	1	0,01	0,01	1	0,01	2
29	Unfallkasse Sachsen.	2	0,01	---	3	0,01	5
30	Unfallkasse Rheinland-Pfalz.	---	---	---	---	---	---
31	Unfallkasse Saarland.	---	---	---	---	---	---
32	Unfallkasse Baden-Württemberg.	8	0,01	0,01	4	0,01	12
33	Bayerische Landesunfallkasse.	---	---	---	1	0,01	1
34	Kommunale Unfallversicherung Bayern.	5	0,01	---	3	---	8
35	Unfallkasse Bund und Bahn.	8	0,01	0,01	5	0,01	13
36	Summe C	34	0,01	---	36	0,01	70
37	Vergleichszahlen 2016	30	0,01	---	26	---	56
38	Vergleichszahlen 2015	37	0,01	---	38	0,01	75
D. Feuerwehrunfallkassen							
39	Feuerw.-Unfallkasse Niedersachsen.	---	---	---	---	---	---
40	Hanseatische Feuerw.-Unfallkasse Nord.	---	---	---	---	---	---
41	Feuerw.-Unfallkasse Brandenburg.	3	0,44	0,28	---	---	3
42	Feuerw.-Unfallkasse Mitte.	---	---	---	---	---	---
43	Summe D	3	0,06	0,04	---	---	3
44	Vergleichszahlen 2016	1	0,02	0,01	1	0,02	2
45	Vergleichszahlen 2015	5	0,11	0,07	---	---	5
46	Summe C bis D	37	0,01	---	36	0,01	73
47	Vergleichszahlen 2016	31	0,01	---	27	---	58
48	Vergleichszahlen 2015	42	0,01	0,01	38	0,01	80
Sämtliche Versicherungsträger							
49	Sämtliche Versicherungsträger	564	0,01	0,01	286	0,01	850
50	Vergleichszahlen 2016	557	0,01	0,01	316	0,01	873
51	Vergleichszahlen 2015	605	0,01	0,01	353	0,01	958

Schaubild 2:

Arbeits- und Wegeunfälle in der gesetzlichen Unfallversicherung im Jahr 2017



□ Arbeitsunfälle ▨ Wegeunfälle ▩ zusammen

Entwicklung der meldepflichtigen Unfälle in der gesetzlichen Unfallversicherung

Schaubild 3:

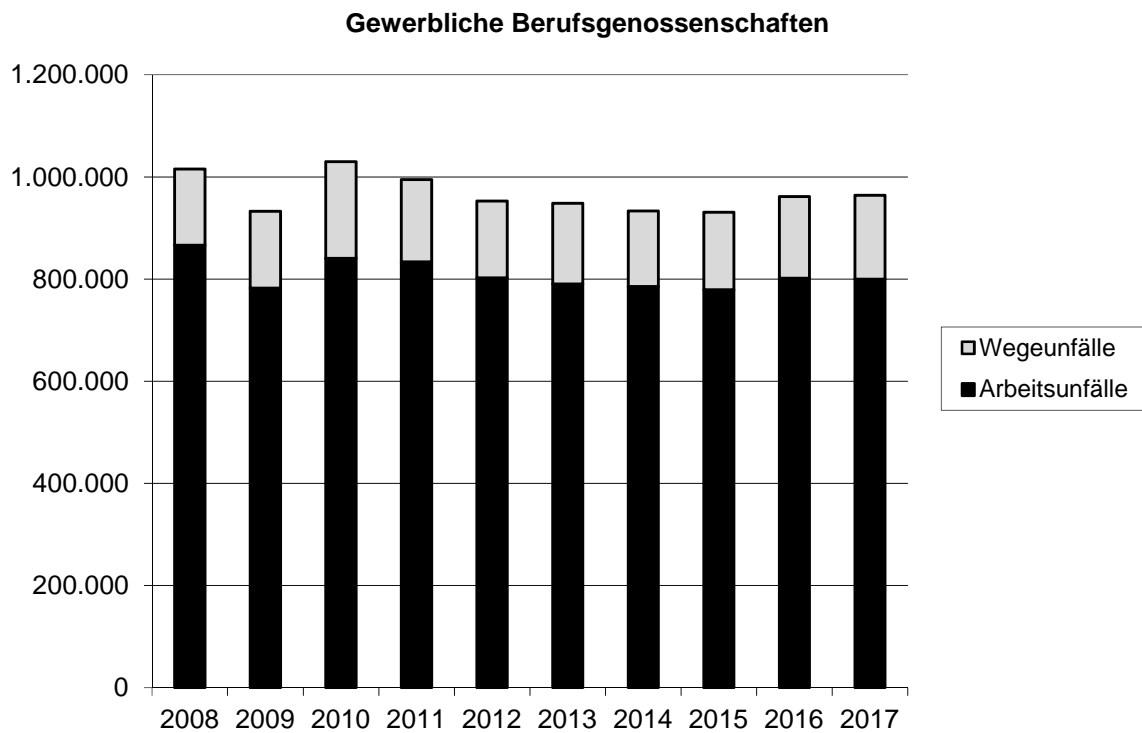
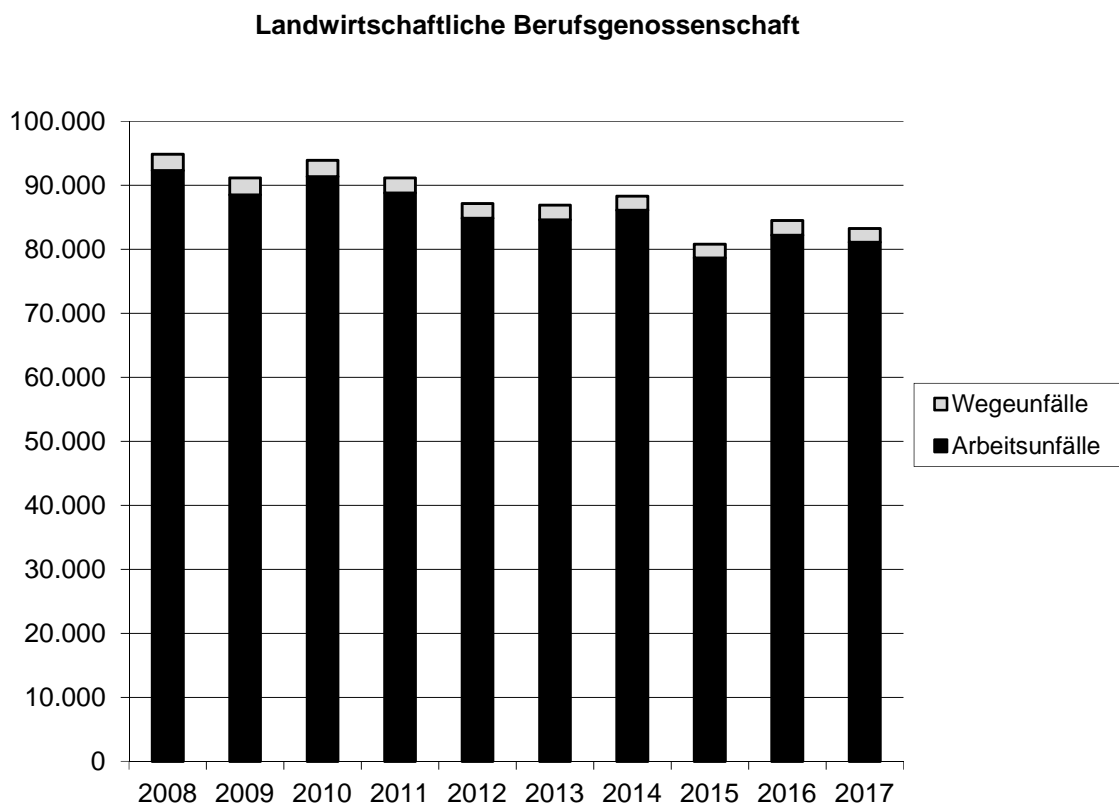


Schaubild 4:



Entwicklung der meldepflichtigen Unfälle in der gesetzlichen Unfallversicherung

Schaubild 5:

Unfallversicherungsträger der öffentlichen Hand, Feuerwehrunfallkassen und weitere Versicherungsträger

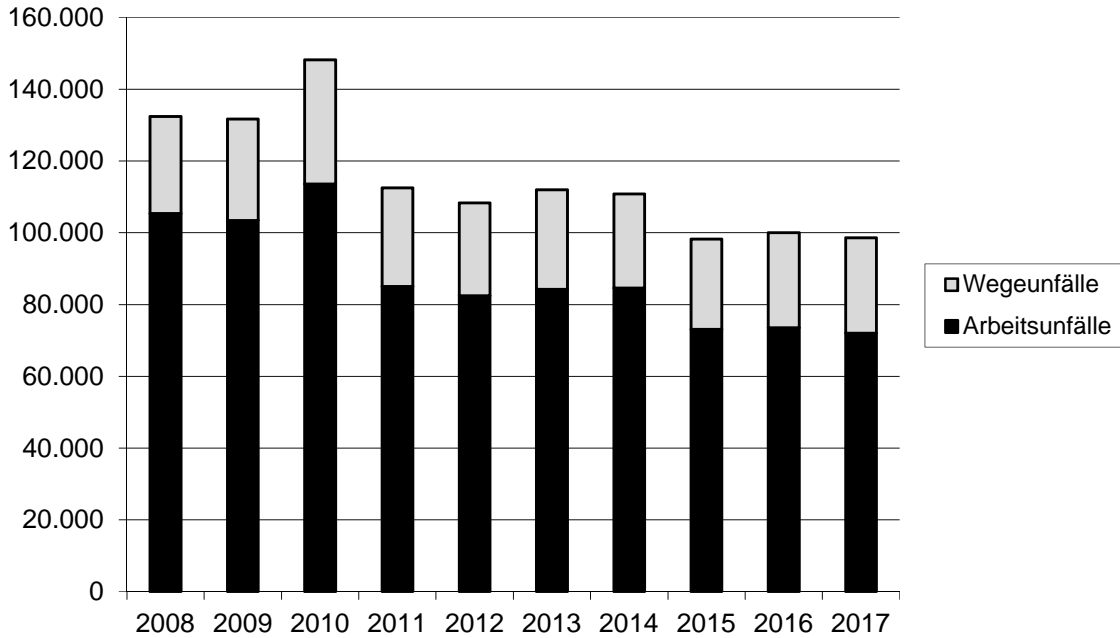


Schaubild 6:

Sämtliche Versicherungsträger

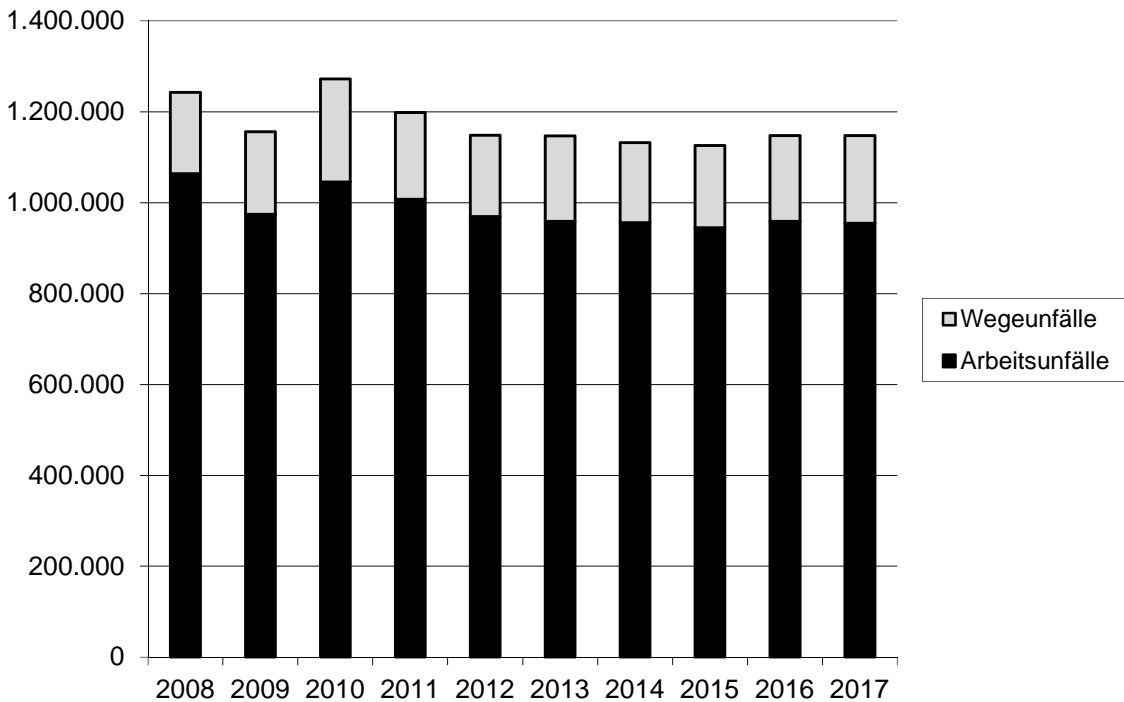


Tabelle 3

Leistungsfälle

Lfd. Nr	Versicherungsträger	A. Leistungen an Versicherte							
		Berufsfördernde Leistungen (KG 49)		Abfindungen (KA 520)		Gesamtvergütungen (KA 521)		Pflegegeldfälle (KA 481)	
		Arbeitsunfälle und Wegeunfälle	Berufskrankheiten	Arbeitsunfälle und Wegeunfälle	Berufskrankheiten	Arbeitsunfälle und Wegeunfälle	Berufskrankheiten	Arbeitsunfälle und Wegeunfälle	Berufskrankheiten
		1	2	3	4	5	6	7	8
A. Gewerbliche Berufsgenossenschaften									
1	BG Rohstoffe und chemische Industrie.	537	221	57	12	122	2	817	1.059
2	BG Energie Textil Elektro Medienerzeugnisse.	927	470	49	5	245	1	864	290
3	BG Holz und Metall.	2.144	1.948	126	2	678	2	1.664	825
4	BG Nahrungsmittel und Gastgewerbe.	806	1.741	33	4	215	---	581	35
5	BG der Bauwirtschaft.	2.568	407	117	8	402	1	2.164	385
6	BG Handel und Warendistribution.	1.434	272	60	1	479	---	1.077	101
7	Verwaltungs-BG.	1.647	140	405	4	916	---	1.062	82
8	BG Verkehrswirtschaft, Post-Logistik Telekommunikation.	884	12	78	---	160	1	749	37
9	BG für Gesundheitsdienst u. Wohlfahrtspflege.	774	1.093	20	4	171	---	501	64
10	Summe A	11.721	6.304	945	40	3.388	7	9.479	2.878
11	Vergleichszahlen 2016	12.027	6.772	994	39	3.468	7	9.369	2.643
12	Vergleichszahlen 2015	12.307	6.542	1.058	39	3.646	4	9.347	2.481
B. Landwirtschaftliche Berufsgenossenschaft									
13	Summe B	788	1.399	52	1	66	3	1.449	60
14	Vergleichszahlen 2016	832	1.487	51	1	106	---	1.443	63
15	Vergleichszahlen 2015	880	2.029	50	1	99	---	1.456	65
C. Unfallversicherungsträger der öffentlichen Hand									
16	GUVV Oldenburg.	14	5	1	---	---	---	5	---
17	Unfallkasse Mecklenburg-Vorpommern.	10	---	---	---	2	---	18	4
18	Landesunfallkasse Niedersachsen.	19	11	1	---	3	---	11	2
19	Unfallkasse Nord.	27	3	3	---	4	---	19	3
20	Unfallkasse Bremen.	12	4	---	---	4	---	3	2
21	GUVV Hannover.	59	11	1	---	3	---	40	1
22	Braunschweigischer GUV.	2	1	---	---	---	---	3	---
23	Unfallkasse Sachsen-Anhalt.	20	1	2	---	6	---	27	3
24	Unfallkasse Brandenburg.	11	2	2	---	5	---	25	2
25	Unfallkasse Berlin.	26	87	2	---	2	---	20	8
26	Unfallkasse Nordrhein-Westfalen.	136	24	7	1	33	---	169	8
27	Unfallkasse Hessen.	30	8	3	---	18	---	31	2
28	Unfallkasse Thüringen.	19	3	---	---	3	---	22	4
29	Unfallkasse Sachsen.	51	20	3	---	13	---	38	4
30	Unfallkasse Rheinland-Pfalz.	31	4	---	---	3	---	32	1
31	Unfallkasse Saarland.	6	10	1	---	4	---	11	---
32	Unfallkasse Baden-Württemberg.	44	47	5	---	29	---	82	9
33	Bayerische Landesunfallkasse.	19	17	2	---	6	---	44	5
34	Kommunale Unfallversicherung Bayern.	61	21	3	---	18	---	115	4
35	Unfallkasse Bund und Bahn.	151	9	17	---	10	---	311	29
36	Summe C	748	288	53	1	166	---	1.026	91
37	Vergleichszahlen 2016	787	214	42	1	135	---	1.025	104
38	Vergleichszahlen 2015	721	226	52	2	184	1	1.017	95
D. Feuerwehrunfallkassen									
39	Feuerw.-Unfallkasse Niedersachsen.	8	---	---	---	---	---	7	---
40	Hanseatische Feuerw.-Unfallkasse Nord.	14	---	---	---	1	---	3	---
41	Feuerw.-Unfallkasse Brandenburg.	3	---	---	---	---	---	3	---
42	Feuerw.-Unfallkasse Mitte.	5	---	---	---	2	---	5	---
43	Summe D	30	---	---	---	3	---	18	---
44	Vergleichszahlen 2016	28	---	---	---	2	---	18	---
45	Vergleichszahlen 2015	26	---	1	---	7	---	16	---
46	Summe C bis D	778	288	53	1	169	---	1.044	91
47	Vergleichszahlen 2016	815	214	42	1	137	---	1.043	104
48	Vergleichszahlen 2015	747	226	53	2	191	1	1.033	95
Sämtliche Versicherungsträger									
49	Sämtliche Versicherungsträger	13.287	7.991	1.050	42	3.623	10	11.972	3.029
50	Vergleichszahlen 2016	13.674	8.473	1.087	41	3.711	7	11.855	2.810
51	Vergleichszahlen 2015	13.934	8.797	1.161	42	3.936	5	11.836	2.641

Leistungsfälle

noch: A. Leistungen an Versicherte				B. Leistungen an Hinterbliebene						Lfd. Nr
				Beihilfen				Abfindungen an Witwen, Witwer, auch an frühere Ehepartner		
Haushaltshilfen (KA 480 + KA 496)		Betriebshilfen (KA 487 + KA 497)		Einmalige Beihilfen (KA 510 + KA 512)		Laufende Beihilfen (KA 511)				
Arbeitsunfälle und Wegeunfälle	Berufskrankheiten	Arbeitsunfälle und Wegeunfälle	Berufskrankheiten	Arbeitsunfälle und Wegeunfälle	Berufskrankheiten	Arbeitsunfälle und Wegeunfälle	Berufskrankheiten	Arbeitsunfälle und Wegeunfälle	Berufskrankheiten	
9	10	11	12	13	14	15	16	17	18	
A. Gewerbliche Berufsgenossenschaften										
112	6	---	---	150	102	122	3	5	1	1
268	5	---	---	79	20	33	1	4	3	2
299	24	---	---	249	44	131	6	4	1	3
295	21	---	---	51	10	10	---	2	1	4
285	8	---	---	230	17	164	3	4	---	5
506	6	---	---	80	12	48	1	8	---	6
462	2	---	---	59	8	30	3	5	1	7
167	1	---	---	72	4	36	---	6	---	8
1.054	76	---	---	11	5	4	---	1	---	9
3.448	149	---	---	981	222	578	17	39	7	10
3.474	130	---	---	1.007	221	596	17	33	3	11
3.393	115	---	---	1.021	270	615	18	53	6	12
B. Landwirtschaftliche Berufsgenossenschaft										
432	3	6.617	35	201	20	27	2	8	---	13
497	5	6.718	50	187	12	28	2	2	---	14
521	7	6.892	50	218	21	28	2	5	---	15
C. Unfallversicherungsträger der öffentlichen Hand										
19	---	---	---	---	---	---	---	---	---	16
1	---	---	---	---	1	---	---	1	---	17
31	1	---	---	---	---	2	---	---	---	18
34	1	---	---	1	1	1	---	---	---	19
17	---	---	---	---	---	---	---	---	---	20
46	3	---	---	4	---	---	---	---	---	21
6	---	---	---	---	---	---	---	---	---	22
12	---	---	---	2	2	---	---	---	---	23
10	---	---	---	---	1	2	---	---	---	24
17	---	---	---	1	---	---	---	---	---	25
135	4	---	---	8	2	1	---	1	---	26
45	---	---	---	1	---	2	---	---	---	27
8	---	---	---	---	---	---	---	---	---	28
13	1	---	---	4	1	1	---	---	---	29
39	2	---	---	3	---	4	---	---	---	30
6	---	---	---	2	---	1	---	---	---	31
100	4	---	---	3	---	3	---	---	---	32
18	---	---	---	3	1	2	---	---	---	33
71	---	---	---	3	---	5	---	1	---	34
82	4	---	---	69	2	60	2	---	---	35
710	20	---	---	104	11	84	2	3	---	36
656	16	---	---	122	14	82	2	4	1	37
579	14	---	---	103	11	84	2	2	2	38
D. Feuerwehrunfallkassen										
3	---	---	---	1	---	---	---	---	---	39
3	---	---	---	---	---	---	---	---	---	40
1	---	---	---	1	---	---	---	---	---	41
1	---	---	---	---	---	---	---	---	---	42
8	---	---	---	2	---	---	---	---	---	43
8	---	---	---	4	---	---	---	---	---	44
7	---	---	---	---	---	---	---	---	---	45
718	20	---	---	106	11	84	2	3	---	46
664	16	---	---	126	14	82	2	4	1	47
586	14	---	---	103	11	84	2	2	2	48
Sämtliche Versicherungsträger										
4.598	172	6.617	35	1.288	253	689	21	50	7	49
4.635	151	6.718	50	1.320	247	706	21	39	4	50
4.500	136	6.892	50	1.342	302	727	22	60	8	51

Schaubild 7:

**Leistungsfälle an Versicherte und Hinterbliebene in
der gesetzlichen Unfallversicherung
2017**

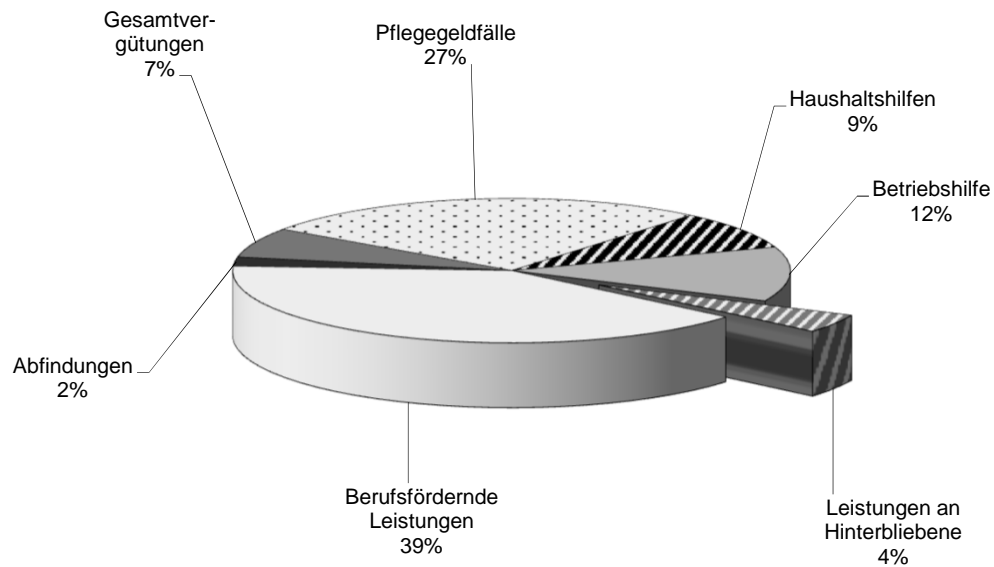


Schaubild 8:

**Renten in der gesetzlichen Unfallversicherung am Ende
des Geschäftsjahres 2017
- nach Trägern -**

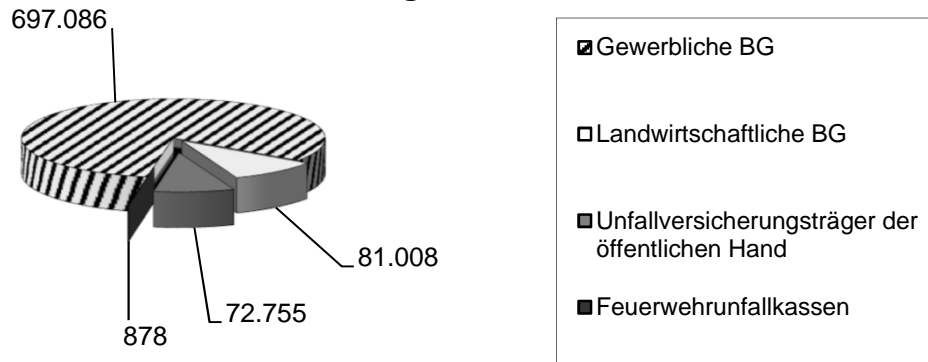


Schaubild 9:

**Renten in der gesetzlichen Unfallversicherung am Ende des
Geschäftsjahres 2017
- nach Empfängergruppen -**

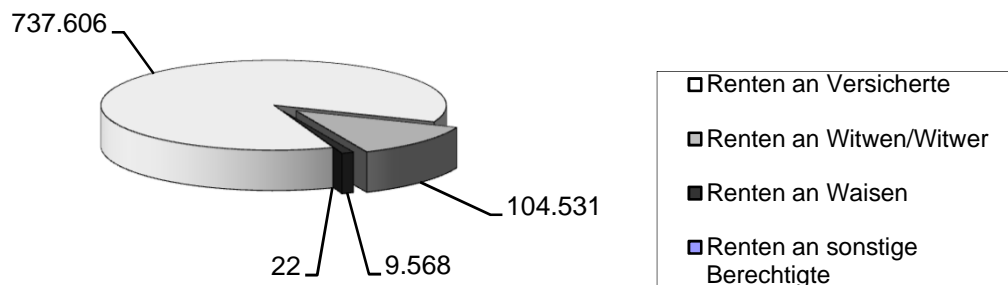


Tabelle 4

Entwicklung der Renten

Pos. Nr	Bezeichnung	Gewerbliche BG			Landwirtschaftliche BG			Unfallvers.träger d. öff. Hand		
		Arbeits- und Wegeunfälle	Berufskrankheiten	Zusammen	Arbeits- und Wegeunfälle	Berufskrankheiten	Zusammen	Arbeits- und Wegeunfälle	Berufskrankheiten	Zusammen
		1	2	3	4	5	6	7	8	9
40	Renten an Versicherte									
400	Zahl der Renten am Ende des Vorjahres	531.823	77.614	609.437	70.800	4.400	75.200	60.824	5.520	66.344
401	Zugang durch erstmalige Feststellung	15.873	4.205	20.078	1.475	142	1.617	1.478	249	1.727
402	Zugang aus sonstigen Gründen	3.904	1.408	5.312	88	3	91	442	107	549
403	Abgang durch Tod	14.373	5.242	19.615	3.631	246	3.877	2.152	370	2.522
404	Abgang aus sonstigen Gründen	12.983	3.044	16.027	435	23	458	840	139	979
409	Zahl d. Renten am Ende d. Geschäftsjahres	524.244	74.941	599.185	68.293	4.276	72.569	59.752	5.367	65.119
41	Renten an Witwen / Witwer									
410	Zahl der Renten am Ende des Vorjahres	54.032	37.662	91.694	6.933	893	7.826	5.807	1.356	7.163
411	Zugang durch erstmalige Feststellung	464	1.162	1.626	123	37	160	67	59	126
412	Zugang aus sonstigen Gründen	455	1.661	2.116	10	3	13	44	23	67
413	Abgang durch Tod	1.560	1.534	3.094	335	68	403	264	68	332
414	Abgang durch Wiederverheiratung	29	4	33	6	---	6	5	---	5
415	Abgang aus sonstigen Gründen	1.050	1.388	2.438	19	---	19	38	8	46
419	Zahl d. Renten am Ende d. Geschäftsjahres	52.312	37.559	89.871	6.706	865	7.571	5.611	1.362	6.973
42	Renten an Waisen									
420	Zahl der Renten am Ende des Vorjahres	8.198	589	8.787	910	39	949	671	35	706
421	Zugang durch erstmalige Feststellung	408	49	457	74	2	76	47	2	49
422	Zugang aus sonstigen Gründen	485	126	611	22	1	23	86	4	90
423	Abgang durch Erreichung der Altersgrenze	376	52	428	---	---	---	52	3	55
424	Abgang aus sonstigen Gründen	1.265	148	1.413	171	9	180	128	5	133
429	Zahl d. Renten am Ende d. Geschäftsjahres	7.450	564	8.014	835	33	868	624	33	657
43	Renten an sonstige Berechtigte									
430	Zahl der Renten am Ende des Vorjahres	20	---	20	---	---	---	6	---	6
431	Zugang durch erstmalige Feststellung	---	---	---	---	---	---	3	1	4
432	Zugang aus sonstigen Gründen	---	---	---	---	---	---	---	---	---
433	Abgang durch Tod	---	---	---	---	---	---	---	---	---
434	Abgang aus sonstigen Gründen	4	---	4	---	---	---	4	---	4
439	Zahl d. Renten am Ende d. Geschäftsjahres	16	---	16	---	---	---	5	1	6
44	Renten insgesamt									
449	Zahl der Renten am Ende des Geschäftsjahres	584.022	113.064	697.086	75.834	5.174	81.008	65.992	6.763	72.755

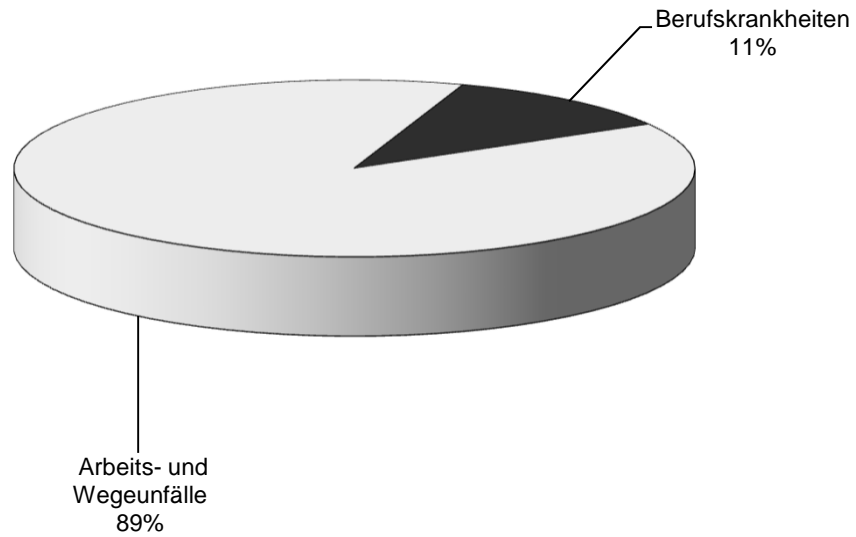
Entwicklung der Renten

Pos. Nr	Bezeichnung	Feuerwehrunfallkassen			Versicherungsträger insgesamt		
		Arbeits- und Wege- unfälle	Berufs- krank- heiten	Zu- sammen	Arbeits- und Wege- unfälle	Berufs- krank- heiten	Zu- sammen
		10	11	12	16	17	18
40	Renten an Versicherte						
400	Zahl der Renten am Ende des Vorjahres	728	2	730	664.175	87.536	751.711
401	Zugang durch erstmalige Feststellung	29	---	29	18.855	4.596	23.451
402	Zugang aus sonstigen Gründen	7	---	7	4.441	1.518	5.959
403	Abgang durch Tod	17	---	17	20.173	5.858	26.031
404	Abgang aus sonstigen Gründen	16	---	16	14.274	3.206	17.480
409	Zahl d. Renten am Ende d. Geschäftsjahres	731	2	733	653.020	84.586	737.606
41	Renten an Witwen / Witwer						
410	Zahl der Renten am Ende des Vorjahres	117	1	118	66.889	39.912	106.801
411	Zugang durch erstmalige Feststellung	2	---	2	656	1.258	1.914
412	Zugang aus sonstigen Gründen	---	---	---	509	1.687	2.196
413	Abgang durch Tod	3	---	3	2.162	1.670	3.832
414	Abgang durch Wiederverheiratung	---	---	---	40	4	44
415	Abgang aus sonstigen Gründen	1	---	1	1.108	1.396	2.504
419	Zahl d. Renten am Ende d. Geschäftsjahres	115	1	116	64.744	39.787	104.531
42	Renten an Waisen						
420	Zahl der Renten am Ende des Vorjahres	29	---	29	9.808	663	10.471
421	Zugang durch erstmalige Feststellung	3	---	3	532	53	585
422	Zugang aus sonstigen Gründen	3	---	3	596	131	727
423	Abgang durch Erreichung der Altersgrenze	1	---	1	429	55	484
424	Abgang aus sonstigen Gründen	5	---	5	1.569	162	1.731
429	Zahl d. Renten am Ende d. Geschäftsjahres	29	---	29	8.938	630	9.568
43	Renten an sonstige Berechtigte						
430	Zahl der Renten am Ende des Vorjahres	---	---	---	26	---	26
431	Zugang durch erstmalige Feststellung	---	---	---	3	1	4
432	Zugang aus sonstigen Gründen	---	---	---	---	---	---
433	Abgang durch Tod	---	---	---	---	---	---
434	Abgang aus sonstigen Gründen	---	---	---	8	---	8
439	Zahl d. Renten am Ende d. Geschäftsjahres	---	---	---	21	1	22
44	Renten insgesamt						
449	Zahl der Renten am Ende des Geschäftsjahres	875	3	878	726.723	125.004	851.727

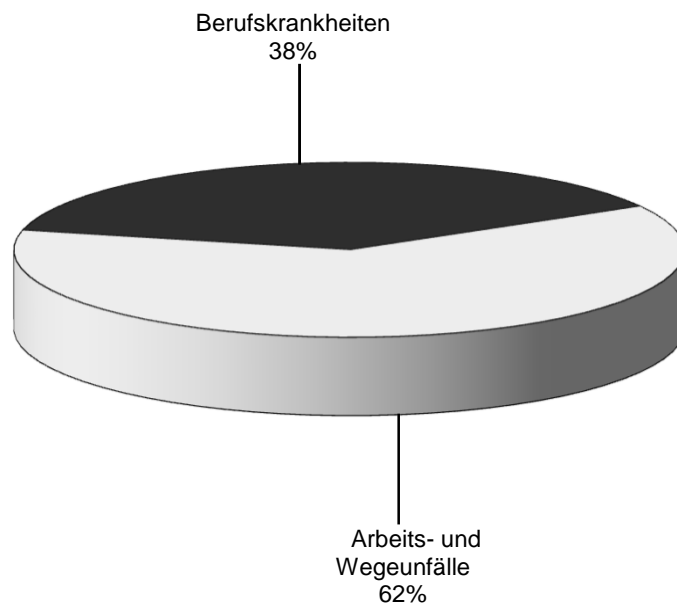
Struktur der Renten in der gesetzlichen Unfallversicherung 2017

Schaubild 10:

Von den Renten an Versicherte entfallen am Jahresende auf ...



Von den Renten an Witwen/Witwer entfallen am Jahresende auf ...



noch Schaubild 10:

Von den Renten an Waisen entfallen am Jahresende auf ...




Schaubild 11:

Anteil der Renten aufgrund von Berufskrankheiten in der gesetzlichen Unfallversicherung in den Jahren ...

2007

2017

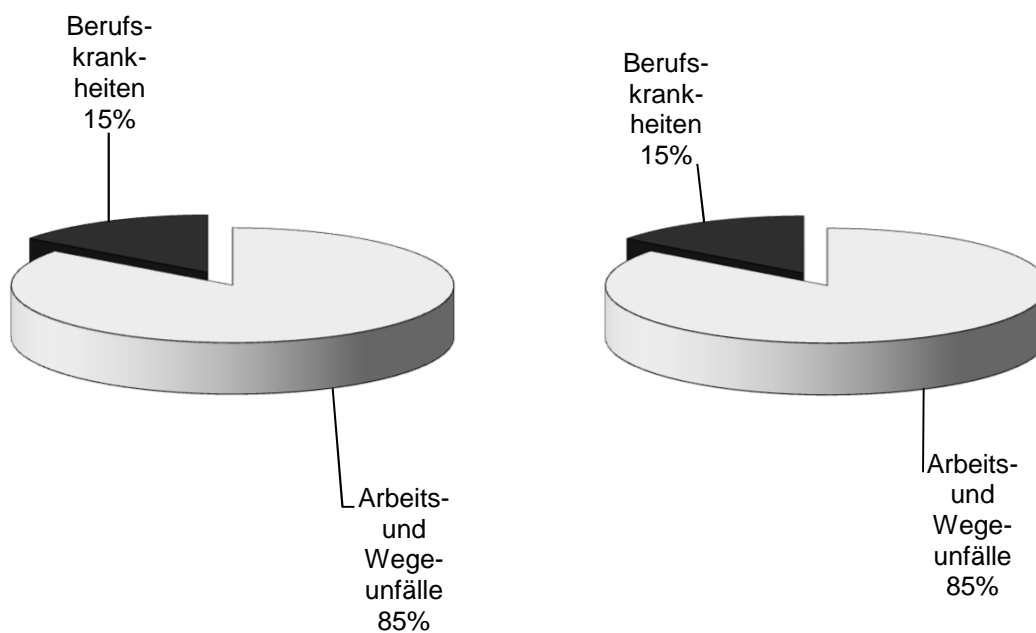


Tabelle 5

Berufskrankheiten nach Krankheitsarten

Nr	Krankheiten - Kurzbezeichnung - (vgl. S. 56)	Anzeigen auf Verdacht einer BK	Übergangs- leistungen nach § 3 Absatz 2 BKV	Im Geschäfts- jahr noch laufende Renten (aus den Vorjahren) an Erkrankte	Im Berichtsjahr entschiedene Fälle				Todesfälle Berufs- erkrankter
					BK-Verdacht bestätigt			BK- Verdacht nicht bestätigt	
					An- erkannte BKen	Neue BK- renten	Beruf. Ver- ursachung festgestellt, bes. vers.- rechtl. Vor- nicht erfüllt		
1	2	3	4	5	6	7	8		
Gesamtergebnis									
1	Durch chemische Einwirkungen verursachte Krankheiten	4.409	84	3.525	680	502	12	3.411	186
	davon:								
11	Metalle und Metalloide								
1101	Blei	37	---	35	2	1	---	51	---
1102	Quecksilber	20	---	18	---	---	---	21	---
1103	Chrom	199	1	98	26	20	---	174	12
1104	Cadmium	17	---	15	---	---	---	22	1
1105	Mangan	9	1	5	---	---	---	8	---
1106	Thallium	1	---	---	---	---	---	1	---
1107	Vanadium	1	---	5	---	---	---	---	---
1108	Arsen	43	---	35	4	4	---	29	1
1109	Phosphor (anorganisch)	4	---	6	---	---	---	4	---
1110	Beryllium	21	1	19	6	3	---	22	1
12	Erstickungsgase								
1201	Kohlenmonoxid	30	---	28	10	---	---	29	---
1202	Schwefelwasserstoff	6	---	15	2	---	---	3	---
13	Lösemittel, Schädlingsbekämpfungsmittel (Pestizide) und sonstige chemische Stoffe								
1301	Schleimhautveränderungen	1.713	---	1.116	209	175	---	1.256	48
1302	Halogenkohlenwasserstoffe	246	---	260	22	9	---	251	1
1303	Benzol	63	---	257	3	1	---	55	5
1304	Nitro- oder Aminoverbindungen des Benzols	9	---	6	---	---	---	9	---
1305	Schwefelkohlenstoff	4	---	21	1	---	---	3	---
1306	Methylalkohol	6	---	7	---	---	---	3	---
1307	Phosphor (organisch)	14	---	11	---	---	---	10	---
1308	Fluor	9	---	16	1	---	---	7	---
1309	Salpetersäureester	5	---	1	---	---	---	4	---
1310	Alkyl-, Aryl- oder Alkylaryloxide	18	---	67	1	1	---	10	---
1311	Alkyl-, Aryl- oder Alkylarylsulfide	4	---	5	---	---	---	4	---
1312	Zähne (Säuren)	55	---	1	3	---	---	56	---
1313	Auge (Benzochinon)	---	---	1	---	---	---	---	---
1314	Para-tertiär-Butylphenol	1	---	4	---	---	---	1	---
1315	Isocyanate	110	74	406	32	15	12	106	---
1316	Dimethylformamid	20	---	2	---	---	---	19	---
1317	Organische Lösungsmittel	152	3	155	7	4	---	148	---
1318	Erkrankungen des Blutes, des blutbildenden und des lymphatischen Systems durch Benzol	1.404	4	908	337	262	---	989	117
1319	Larynxkarzinom durch intensive und mehrjährige Exposition gegenüber schwefelsäurehaltigen Aerosolen	51	---	2	6	4	---	41	---
1320	Leukämie durch Butadien	9	---	---	---	---	---	5	---
1321	Harnblasenkrebs durch polyzyklische aromatische Kohlenwasserstoffe	128	---	---	8	3	---	70	---
2	Durch physikalische Einwirkungen verursachte Krankheiten	24.576	569	29.323	8.356	877	109	16.306	34
	davon:								
21	Mechanische Einwirkungen								
2101	Sehnenscheiden	666	36	157	23	2	6	642	---
2102	Meniskusschäden	1.057	24	3.862	248	70	---	909	---
2103	Erschütterung durch Druckluftwerkzeuge	434	14	2.390	111	63	---	409	---
2104	Vibrationsbedingte Durchblutungsstörungen	124	20	337	28	25	9	81	---
2105	Schleimbeutel	311	6	43	57	3	---	280	---
2106	Druckschädigung der Nerven	83	4	103	13	4	---	69	---
2107	Wirbelfortsätze	3	---	2	---	---	---	2	---
2108	Lendenwirbelsäule, Heben und Tragen	5.280	415	4.104	425	262	91	5.016	2
2109	Halswirbelsäule	655	---	62	3	2	2	607	---
2110	Lendenwirbelsäule, Ganzkörperschwingungen	146	12	181	11	9	1	152	---
2111	Zahnabrasionen	5	---	---	3	---	---	5	---
2112	Gonarthrose	1.390	25	588	237	151	---	1.203	---
2113	Druckschädigung des Nervus medianus im Carpaltunnel (Carpaltunnel-Syndrom)	1.049	6	20	288	26	---	828	---
2114	Gefäßschädigung der Hand durch stoßartige Krafteinwirkung (Hypothenar-Hammer-Syndrom und Thenar-Hammer-Syndrom)	48	3	15	27	11	---	36	---
2115	Fokale Dystonie als Erkrankung des zentralen Nervensystems bei Instrumentalmusikern durch feinmotorische Tätigkeit hoher Intensität	10	---	---	2	---	---	---	---

Berufskrankheiten nach Krankheitsarten

Nr	Krankheiten - Kurzbezeichnung - (vgl. S. 56)	Anzeigen auf Verdacht einer BK	Übergangs- leistungen nach § 3 Absatz 2 BKV	Im Geschäfts- jahr noch laufende Renten (aus den Vorjahren) an Erkrankte	Im Berichtsjahr entschiedene Fälle				Todesfälle Berufs- erkrankter
					BK-Verdacht bestätigt			BK- Verdacht nicht bestätigt	
					An- erkannte BKen	Neue BK- renten	Berufl. Ver- ursachung festgestellt, bes. vers.- rechtl. Vor- nicht erfüllt		
1	2	3	4	5	6	7	8		
Gesamtergebnis									
22	Druckluft								
2201	Arbeit in Druckluft.	2	---	32	1	---	---	4	---
23	Lärm								
2301	Lärmschwerhörigkeit.	12.995	4	17.174	6.849	225	---	5.789	---
24	Strahlen								
2401	Grauer Star.	13	---	11	1	---	---	14	---
2402	Ionisierende Strahlen.	305	---	242	29	24	---	260	32
3	Durch Infektionserreger oder Parasiten verursachte Krankheiten sowie Tropen- krankheiten	3.390	3	3.138	1.534	62	---	1.681	22
davon:									
3101	Infektionskrankheiten.	1.979	2	2.538	983	38	---	900	18
3102	Von Tieren auf Menschen übertragbare Krankheiten.	1.082	1	516	423	19	---	611	2
3103	Wurmkrankheit der Bergleute.	---	---	---	---	---	---	---	---
3104	Tropenkrankheiten.	329	---	84	128	5	---	170	2
4	Erkrankungen der Atemwege und der Lungen des Rippenfells und des Bauchfells	15.997	1.192	25.355	5.281	3.010	273	11.385	2.284
davon:									
41	anorganische Stäube								
4101	Silikose.	1.078	12	5.252	589	344	---	748	281
4102	Siliko-Tuberkulose.	16	---	56	7	6	---	9	3
4103	Asbestose.	3.465	---	4.831	1.955	518	---	1.729	174
4104	Lungenkrebs oder Kehlkopfkrebs oder Eierstockkrebs.	5.038	---	2.320	785	702	---	3.972	605
4105	Mesotheliom (Asbest).	1.281	---	1.223	966	866	---	372	843
4106	Aluminium.	46	1	17	3	2	---	47	---
4107	Lungenfibrose.	100	1	28	1	---	---	86	1
4108	Thomasmehl.	2	---	3	---	---	---	1	1
4109	Nickel.	75	---	31	5	4	---	60	3
4110	Kokereirohgase.	22	---	35	13	13	---	14	8
4111	Chronische obstruktive Bronchitis/Emphysem.	414	---	2.281	135	102	---	343	149
4112	Lungenkrebs durch die Einwirkung von kristallinem Siliziumdioxid.	410	1	177	62	58	---	410	91
4113	Lungenkrebs oder Kehlkopfkrebs, PAK.	296	---	24	17	16	---	271	11
4114	Lungenkrebs, Asbest und PAK.	150	---	46	27	24	---	140	17
4115	Siderofibrose.	122	1	36	6	6	---	113	4
42	Erkrankungen durch organische Stäube								
4201	Exogen-allergische Alveolitis.	251	21	668	46	28	---	194	16
4202	Byssinose.	6	---	15	1	1	---	8	---
4203	Adenokarzinome.	87	6	337	69	45	---	36	23
43	Obstruktive Atemwegserkrankungen								
4301	Atemwegserkrankungen (allergisch).	1.678	889	5.226	375	121	170	1.514	16
4302	Atemwegserkrankungen (toxisch).	1.460	260	2.749	219	154	103	1.318	38
5	Hautkrankheiten	30.217	1.418	10.318	5.884	587	17.984	7.490	12
davon:									
5101	Hauterkrankungen.	21.402	1.417	9.718	520	136	17.984	4.107	---
5102	Hautkrebs.	258	---	156	46	25	---	178	---
5103	Plattenepithelkarzinome oder multiple aktinische Keratosen der Haut durch natürl. UV-Strahlung.	8.557	1	444	5.318	426	---	3.205	12
6	Krankheiten sonstiger Ursache								
6101	Augenzittern der Bergleute.	1	---	1	---	---	---	---	---
8	Berufskrankheiten in der ehem. DDR	---	1	16.191	4	3	---	57	26
Zusammen		78.590	3.267	87.851	21.739	5.041	18.378	40.330	2.564
Sonstige Krankheiten		1.184	1	---	---	---	---	1.114	---
Fälle nach § 9 Absatz 2 SGB VII		---	11	1.131	33	23	---	---	45
Insgesamt		79.774	3.279	88.982	21.772	5.064	18.378	41.444	2.609
Vergleichszahlen 2016		80.163	3.492	91.646	22.320	5.458	19.635	42.165	2.576
Vergleichszahlen 2015		81.702	3.498	94.802	18.042	5.180	20.550	41.042	2.415

Berufskrankheiten nach Krankheitsarten

Nr	Krankheiten - Kurzbezeichnung - (vgl. S. 57)	Anzeigen auf Verdacht einer BK	Übergangs- leistungen nach § 3 Absatz 2 BKV	Im Geschäfts- jahr noch laufende Renten (aus den Vorjahren) an Erkrankte	Im Berichtsjahr entschiedene Fälle				Todesfälle Berufs- erkrankter
					BK-Verdacht bestätigt			BK- Verdacht nicht bestätigt	
					An- erkannte BKen	Neue BK- renten	Beruf. Ver- ursachung festgestellt, bes. vers.- rechtl. Vor- nicht erfüllt		
1	2	3	4	5	6	7	8		
nachrichtlich: Gesamtergebnis der Berufskrankheiten der ehemaligen DDR									
8	zusammen:	---	1	16.191	4	3	---	57	26
	davon:								
	I. Krankheiten durch chemische Einwirkungen								
8001	Blei und seine anorganischen Verbindungen.	---	---	34	---	---	---	---	---
8002	Bleiorganische Verbindungen.	---	---	4	---	---	---	---	---
8003	Cadmium und seine Verbindungen.	---	---	3	---	---	---	---	---
8004	Quecksilber und anorganische Quecksilber- verbindungen.	---	---	10	---	---	---	---	---
8005	Organische Quecksilberverbindungen.	---	---	2	---	---	---	---	---
8006	Mangan und seine Verbindungen.	---	---	2	---	---	---	---	---
8007	Beryllium und seine Verbindungen.	---	---	1	---	---	---	---	---
8008	Nickel und seine Verbindungen.	---	---	3	---	---	---	---	---
8009	Chrom und seine Verbindungen.	---	---	5	---	---	---	---	---
8010	Arsen und seine Verbindungen (außer Arsen- wasserstoff.	---	---	2	---	---	---	---	---
8011	Arsenwasserstoff.	---	---	11	---	---	---	---	---
8012	Phosphor und anorganische Phosphor- verbindungen.	---	---	2	---	---	---	---	---
8013	Organische Phosphorverbindungen.	---	---	7	---	---	---	---	---
8014	Fluor und seine anorganischen Verbindungen.	---	---	12	---	---	---	---	---
8015	Kohlenmonoxid.	---	---	23	---	---	---	---	---
8016	Schwefelwasserstoff.	---	---	2	---	---	---	---	---
8017	Schwefelkohlenstoff.	---	---	57	---	---	---	---	---
8018	Benzen.	---	---	18	---	---	---	---	---
8019	Toluol, Xylen.	---	---	9	---	---	---	---	---
8020	Styren.	---	---	13	---	---	---	---	---
8021	Aliphatische Halogenkohlenwasserstoffe (außer Vinylchlorid).	---	---	59	---	---	---	---	---
8022	Vinylchlorid.	---	---	26	---	---	---	---	---
8023	Aromatische Halogenkohlenwasserstoffe.	---	---	7	---	---	---	---	---
8024	Aromatische Nitro- und Aminoverbindungen.	---	---	4	---	---	---	---	---
8025	Methanol.	---	---	4	---	---	---	---	---
8026	Dimethylformamid.	---	---	9	---	---	---	---	1
8027	Salpetersäureester.	---	---	6	---	---	---	---	---
8028	Benzochinon.	---	---	---	---	---	---	---	---
8029	Säuren.	---	---	4	---	---	---	---	---
	II. Krankheiten durch Stäube								
8040	Quarz.	---	---	467	2	2	---	1	18
8041	Asbest.	---	---	31	---	---	---	---	1
8042	Aluminium.	---	---	1	---	---	---	---	---
8043	Hartmetall.	---	---	1	---	---	---	---	---
8044	Thomasschlackenmehl.	---	---	2	---	---	---	---	---
	III. Krankheiten durch physikalische Einwirkungen								
8050	Lärm, der Schwerhörigkeit mit sozialer Bedeutung verursacht.	---	---	6.364	---	---	---	48	---
8051	Ionisierende Strahlung.	---	---	9	---	---	---	---	---
8052	Nichtionisierende Strahlung.	---	---	10	---	---	---	---	---
8053	Druckluft.	---	---	17	---	---	---	---	---
8054	Teilkörpervibration.	---	---	1.287	---	---	---	1	---
	IV. Krankheiten durch Infektionserreger und Parasiten								
8060	Von Mensch zu Mensch übertragbare Infektionserreger und Parasiten.	---	---	689	---	---	---	---	1
8061	Vom Tier auf den Menschen übertragbare Infektionserreger und Parasiten.	---	---	173	---	---	---	---	---
8062	In den Tropen aufgenommene Infektionserreger und Parasiten.	---	---	28	---	---	---	---	---

Berufskrankheiten nach Krankheitsarten

Nr	Krankheiten - Kurzbezeichnung - (vgl. S. 57)	Anzeigen auf Verdacht einer BK	Übergangsleistungen nach § 3 Absatz 2 BKV	Im Geschäftsjahr noch laufende Renten (aus den Vorjahren) an Erkrankte	Im Berichtsjahr entschiedene Fälle				Todesfälle Berufserkrankter
					BK-Verdacht bestätigt			BK-Verdacht nicht bestätigt	
					An-erkannte BKen	Neue BK- renten	Berufl. Ver- ursachung festgestellt, bes. vers.- rechtl. Vor- nicht erfüllt		
1	2	3	4	5	6	7	8		

nachrichtlich: Gesamtergebnis der Berufskrankheiten der ehemaligen DDR

V. Krankheiten durch fortgesetzte mechanische Überbelastung des Bewegungsapparates								
8070	Verschleißkrankheiten der Wirbelsäule (Bandscheiben, Wirbelkörperabschlußplatten, Wirbelfortsätze, Bänder, kleine Wirbelgelenke) durch langjährige mechanische Überbelastungen.	---	---	1.821	---	---	---	3
8071	Verschleißkrankheiten von Gliedmaßen-gelenken einschl. der Zwischengelenkscheiben durch langjährige mechanische Überbelastungen.	---	---	734	---	---	---	---
8072	Erkrankungen der Sehngleitgewebe, der Sehnscheiden, Sehnenfächer, Sehnen- und Muskelursprünge und -ansätze.	---	---	317	---	---	---	---
8073	Druckschädigung peripherer Nerven.	---	---	32	---	---	---	---
8074	Chronische Erkrankungen der Schleimbeutel durch Druck.	---	---	11	---	---	---	---
8075	Ermüdungsbrüche der Knochen.	---	---	7	---	---	---	---
VI. Krankheiten durch nicht einheitliche Einwirkungen								
8080	Hautkrankheiten durch chemische und physi-kalische Einwirkungen.	---	1	1.780	---	---	---	1
8081	Irritative chronische Krankheiten der oberen und tieferen Luftwege und Lungen durch chemische Stoffe.	---	---	182	---	---	---	2
8082	Allergische Krankheiten der oberen und tieferen Luftwege und Lungen durch pflanzliche oder tierische Allergene oder durch chemische Stoffe.	---	---	575	2	1	---	4
VII. Beruflich verursachte bösartige Neubildungen								
8090	Bösartige Neubildungen der Haut und zur Krebs-bildung neigende Hautveränderungen.	---	---	14	---	---	---	---
8091	Bösartige Neubildungen durch chemische Kanzerogene der Gruppe 800 dieser Liste.	---	---	10	---	---	---	---
8092	Bösartige Neubildungen oder ihre Vorstufen durch ionisierende Strahlung.	---	---	6	---	---	---	1
8093	Bösartige Neubildungen durch Asbest.	---	---	19	---	---	---	1
8098	BK-Ziffer nicht feststellbar.	---	---	1.055	---	---	---	---
8099	Sonderentscheide.	---	---	210	---	---	---	---

Berufskrankheiten nach Krankheitsarten

Nr	Krankheiten - Kurzbezeichnung - (vgl. S. 56)	Anzeigen auf Verdacht einer BK	Übergangs- leistungen nach § 3 Absatz 2 BKV	Im Geschäfts- jahr noch laufende Renten (aus den Vorjahren) an Erkrankte	Im Berichtsjahr entschiedene Fälle				Todesfälle Berufs- erkrankter
					BK-Verdacht bestätigt			BK- Verdacht nicht bestätigt	
					An- erkannte BKen	Neue BK- renten	Beruf. Ver- ursachung festgestellt, bes. vers.- rechtl. Vor- nicht erfüllt		
1	2	3	4	5	6	7	8		
A. Gewerbliche Berufsgenossenschaften									
1	Durch chemische Einwirkungen verursachte Krankheiten	4.044	84	3.331	644	468	12	3.162	171
	davon:								
11	Metalle und Metalloide								
1101	Blei	34	---	35	2	1	---	47	---
1102	Quecksilber	20	---	18	---	---	---	17	---
1103	Chrom	189	1	95	26	20	---	169	12
1104	Cadmium	15	---	15	---	---	---	22	1
1105	Mangan	9	1	5	---	---	---	7	---
1106	Thallium	1	---	---	---	---	---	1	---
1107	Vanadium	1	---	5	---	---	---	---	---
1108	Arsen	41	---	29	2	2	---	28	---
1109	Phosphor (anorganisch)	4	---	6	---	---	---	4	---
1110	Beryllium	20	1	18	6	3	---	20	1
12	Erstickungsgase								
1201	Kohlenmonoxid	30	---	28	10	---	---	29	---
1202	Schwefelwasserstoff	5	---	11	2	---	---	3	---
13	Lösemittel, Schädlingsbekämpfungsmittel (Pestizide) und sonstige chemische Stoffe								
1301	Schleimhautveränderungen	1.582	---	1.081	198	164	---	1.197	44
1302	Halogenkohlenwasserstoffe	219	---	237	22	9	---	227	1
1303	Benzol	58	---	245	3	1	---	48	5
1304	Nitro- oder Aminoverbindungen des Benzols	8	---	5	---	---	---	8	---
1305	Schwefelkohlenstoff	4	---	20	1	---	---	3	---
1306	Methylalkohol	5	---	5	---	---	---	2	---
1307	Phosphor (organisch)	10	---	4	---	---	---	8	---
1308	Fluor	9	---	16	1	---	---	7	---
1309	Salpetersäureester	5	---	1	---	---	---	4	---
1310	Alkyl-, Aryl- oder Alkylaryloxide	16	---	64	1	1	---	10	---
1311	Alkyl-, Aryl- oder Alkylarylsulfide	4	---	1	---	---	---	4	---
1312	Zähne (Säuren)	55	---	1	3	---	---	56	---
1313	Auge (Benzochinon)	---	---	1	---	---	---	---	---
1314	Para-tertiär-Butylphenol	---	---	4	---	---	---	1	---
1315	Isocyanate	109	74	402	32	15	12	102	---
1316	Dimethylformamid	19	---	2	---	---	---	16	---
1317	Organische Lösungsmittel	140	3	147	6	3	---	141	---
1318	Erkrankungen des Blutes, des blutbildenden und des lymphatischen Systems durch Benzol	1.249	4	828	315	242	---	870	107
1319	Larynxkarzinom durch intensive und mehrjährige Exposition gegenüber schwefelsäurehaltigen Aerosolen	50	---	2	6	4	---	38	---
1320	Leukämie durch Butadien	8	---	---	---	---	---	5	---
1321	Harnblasenkrebs durch polyzyklische aromatische Kohlenwasserstoffe	125	---	---	8	3	---	68	---
2	Durch physikalische Einwirkungen verursachte Krankheiten	22.319	527	26.976	7.705	799	89	15.102	32
	davon:								
21	Mechanische Einwirkungen								
2101	Sehnenscheiden	587	36	131	22	2	5	590	---
2102	Meniskusschäden	984	24	3.826	236	66	---	860	---
2103	Erschütterung durch Druckluftwerkzeuge	396	14	2.307	106	62	---	382	---
2104	Vibrationsbedingte Durchblutungsstörungen	95	16	197	21	18	8	71	---
2105	Schleimbeutel	302	6	43	55	3	---	275	---
2106	Druckschädigung der Nerven	70	3	79	12	3	---	66	---
2107	Wirbelfortsätze	2	---	2	---	---	---	2	---
2108	Lendenwirbelsäule, Heben und Tragen	4.875	378	3.589	366	226	74	4.735	1
2109	Halswirbelsäule	610	---	56	2	1	2	572	---
2110	Lendenwirbelsäule, Ganzkörperschwingungen	124	12	114	9	7	---	121	---
2111	Zahnabrasionen	5	---	---	3	---	---	5	---
2112	Gonarthrose	1.296	25	560	232	148	---	1.133	---
2113	Druckschädigung des Nervus medianus im Carpalunnel (Carpaltunnel-Syndrom)	920	6	17	259	25	---	731	---
2114	Gefäßschädigung der Hand durch stoßartige Krafteinwirkung (Hypothenar-Hammer-Syndrom und Thenar-Hammer-Syndrom)	42	3	12	26	11	---	35	---
2115	Fokale Dystonie als Erkrankung des zentralen Nervensystems bei Instrumentalmusikern durch feinmotorische Tätigkeit hoher Intensität	4	---	---	---	---	---	---	---

Berufskrankheiten nach Krankheitsarten

Nr	Krankheiten - Kurzbezeichnung - (vgl. S. 56)	Anzeigen auf Verdacht einer BK	Übergangs- leistungen nach § 3 Absatz 2 BKV	Im Geschäfts- jahr noch laufende Renten (aus den Vorjahren) an Erkrankte	Im Berichtsjahr entschiedene Fälle				Todesfälle Berufs- erkrankter
					BK-Verdacht bestätigt			BK- Verdacht nicht bestätigt	
					An- erkannte BKen	Neue BK- renten	Berufl. Ver- ursachung festgestellt, bes. vers.- rechtl. Vor- nicht erfüllt		
1	2	3	4	5	6	7	8		
A. Gewerbliche Berufsgenossenschaften									
22 Druckluft									
2201	Arbeit in Druckluft.	2	---	27	1	---	---	2	---
23 Lärm									
2301	Lärmschwerhörigkeit.	11.740	4	15.847	6.329	205	---	5.282	---
24 Strahlen									
2401	Grauer Star.	11	---	10	1	---	---	12	---
2402	Ionisierende Strahlen.	254	---	159	25	22	---	228	31
3 Durch Infektionserreger oder Parasiten verursachte Krankheiten sowie Tropenkrankheiten									
	davon:	1.436	1	1.622	673	34	---	716	13
3101	Infektionskrankheiten.	1.118	1	1.465	535	24	---	540	12
3102	Von Tieren auf Menschen übertragbare Krankheiten.	209	---	96	61	7	---	119	1
3103	Wurmkrankheit der Bergleute.	---	---	---	---	---	---	---	---
3104	Tropenkrankheiten.	109	---	61	77	3	---	57	---
4 Erkrankungen der Atemwege und der Lungen des Rippenfells und des Bauchfells									
	davon:	14.614	1.132	22.897	5.023	2.859	247	10.450	2.205
41 anorganische Stäube									
4101	Silikose.	1.053	12	5.235	588	343	---	733	278
4102	Siliko-Tuberkulose.	15	---	49	7	6	---	8	3
4103	Asbestose.	3.268	---	4.691	1.892	495	---	1.640	171
4104	Lungenkrebs oder Kehlkopfkrebs oder Eierstockkrebs.	4.665	---	2.245	767	685	---	3.691	591
4105	Mesotheliom (Asbest).	1.182	---	1.128	905	811	---	336	799
4106	Aluminium.	44	1	17	3	2	---	46	---
4107	Lungenfibrose.	92	1	28	---	---	---	82	1
4108	Thomasmehl.	1	---	3	---	---	---	---	1
4109	Nickel.	71	---	29	5	4	---	59	3
4110	Kokereirohgase.	22	---	35	13	13	---	14	8
4111	Chronische obstruktive Bronchitis/Emphysem.	411	---	2.281	135	102	---	343	149
4112	Lungenkrebs durch die Einwirkung von kristallinem Siliziumdioxid.	406	1	176	62	58	---	407	91
4113	Lungenkrebs oder Kehlkopfkrebs, PAK.	264	---	21	16	15	---	255	11
4114	Lungenkrebs, Asbest und PAK.	138	---	46	25	22	---	130	15
4115	Siderofibrose.	119	1	36	5	5	---	107	4
42 Erkrankungen durch organische Stäube									
4201	Exogen-allergische Alveolitis.	132	18	113	18	12	---	114	7
4202	Byssinose.	6	---	15	1	1	---	8	---
4203	Adenokarzinome.	80	6	327	67	43	---	32	22
43 Obstruktive Atemwegserkrankungen									
4301	Atemwegserkrankungen (allergisch).	1.313	842	3.967	317	104	147	1.241	13
4302	Atemwegserkrankungen (toxisch).	1.332	250	2.455	197	138	100	1.204	38
5 Hautkrankheiten									
	davon:	24.429	1.334	9.361	3.736	480	16.272	5.760	10
5101	Hauterkrankungen.	18.844	1.333	8.878	478	118	16.272	3.553	---
5102	Hautkrebs.	223	---	152	41	24	---	153	---
5103	Plattenepithelkarzinome oder multiple aktinische Keratosen der Haut durch natürl. UV-Strahlung.	5.362	1	331	3.217	338	---	2.054	10
6 Krankheiten sonstiger Ursache									
6101	Augenzittern der Bergleute.	---	---	1	---	---	---	---	---
8 Berufskrankheiten der ehem. DDR									
	Zusammen	---	1	13.802	4	3	---	56	25
	Sonstige Krankheiten	1.060	1	---	---	---	---	1.016	---
	Fälle nach § 9 Absatz 2 SGB VII	---	10	990	24	21	---	---	45
	Insgesamt	67.902	3.090	78.980	17.809	4.664	16.620	36.262	2.501
	Vergleichszahlen 2016	68.270	3.294	81.303	18.783	5.086	17.777	36.985	2.493
	Vergleichszahlen 2015	69.874	3.332	84.150	15.658	4.813	18.486	36.271	2.325

Berufskrankheiten nach Krankheitsarten

Nr	Krankheiten - Kurzbezeichnung - (vgl. S. 56)	Anzeigen auf Verdacht einer BK	Übergangs- leistungen nach § 3 Absatz 2 BKV	Im Geschäfts- jahr noch laufende Renten (aus den Vorjahren) an Erkrankte	Im Berichtsjahr entschiedene Fälle				Todesfälle Berufs- erkrankter
					BK-Verdacht bestätigt			BK- Verdacht nicht bestätigt	
					An- erkannte BKen	Neue BK- renten	Beruf. Ver- ursachung festgestellt, bes. vers.- rechtl. Vor- nicht erfüllt		
1	2	3	4	5	6	7	8		

B. Landwirtschaftliche Berufsgenossenschaft

1	Durch chemische Einwirkungen verursachte Krankheiten	134	---	50	13	13	---	98	5
	davon:								
11	Metalle und Metalloide								
1101	Blei	1	---	---	---	---	---	3	---
1102	Quecksilber	---	---	---	---	---	---	1	---
1103	Chrom	2	---	1	---	---	---	---	---
1104	Cadmium	---	---	---	---	---	---	---	---
1105	Mangan	---	---	---	---	---	---	---	---
1106	Thallium	---	---	---	---	---	---	---	---
1107	Vanadium	---	---	---	---	---	---	---	---
1108	Arsen	---	---	5	1	1	---	1	1
1109	Phosphor (anorganisch)	---	---	---	---	---	---	---	---
1110	Beryllium	1	---	---	---	---	---	1	---
12	Erstickungsgase								
1201	Kohlenmonoxid	---	---	---	---	---	---	---	---
1202	Schwefelwasserstoff	1	---	3	---	---	---	---	---
13	Lösemittel, Schädlingsbekämpfungsmittel (Pestizide) und sonstige chemische Stoffe								
1301	Schleimhautveränderungen	50	---	5	3	3	---	24	1
1302	Halogenkohlenwasserstoffe	4	---	6	---	---	---	3	---
1303	Benzol	1	---	2	---	---	---	2	---
1304	Nitro- oder Aminoverbindungen des Benzols	1	---	---	---	---	---	---	---
1305	Schwefelkohlenstoff	---	---	---	---	---	---	---	---
1306	Methylalkohol	---	---	---	---	---	---	---	---
1307	Phosphor (organisch)	2	---	6	---	---	---	2	---
1308	Fluor	---	---	---	---	---	---	---	---
1309	Salpetersäureester	---	---	---	---	---	---	---	---
1310	Alkyl-, Aryl- oder Alkylaryloxide	---	---	1	---	---	---	---	---
1311	Alkyl-, Aryl- oder Alkylarylsulfide	---	---	---	---	---	---	---	---
1312	Zähne (Säuren)	---	---	---	---	---	---	---	---
1313	Auge (Benzochinon)	---	---	---	---	---	---	---	---
1314	Para-tertiär-Butylphenol	---	---	---	---	---	---	---	---
1315	Isocyanate	---	---	1	---	---	---	---	---
1316	Dimethylformamid	1	---	---	---	---	---	3	---
1317	Organische Lösungsmittel	4	---	1	---	---	---	4	---
1318	Erkrankungen des Blutes, des blutbildenden und des lymphatischen Systems durch Benzol	66	---	20	9	9	---	54	3
1319	Larynxkarzinom durch intensive und mehrjährige Exposition gegenüber schwefelsäurehaltigen Aerosolen	---	---	---	---	---	---	---	---
1320	Leukämie durch Butadien	---	---	---	---	---	---	---	---
1321	Harnblasenkrebs durch polyzyklische aromatische Kohlenwasserstoffe	---	---	---	---	---	---	---	---
2	Durch physikalische Einwirkungen verursachte Krankheiten	851	6	759	230	16	---	469	---
	davon:								
21	Mechanische Einwirkungen								
2101	Sehnenscheiden	30	---	2	---	---	---	22	---
2102	Meniskusschäden	28	---	7	2	1	---	22	---
2103	Erschütterung durch Druckluftwerkzeuge	21	---	24	2	1	---	19	---
2104	Vibrationsbedingte Durchblutungsstörungen	12	2	62	3	3	---	4	---
2105	Schleimbeutel	5	---	---	---	---	---	3	---
2106	Druckschädigung der Nerven	2	---	2	1	1	---	1	---
2107	Wirbelfortsätze	---	---	---	---	---	---	---	---
2108	Lendenwirbelsäule, Heben und Tragen	115	4	179	6	3	---	94	---
2109	Halswirbelsäule	19	---	3	---	---	---	14	---
2110	Lendenwirbelsäule, Ganzkörperschwingungen	5	---	58	2	2	---	15	---
2111	Zahnabrasionen	---	---	---	---	---	---	---	---
2112	Gonarthrose	44	---	14	2	---	---	35	---
2113	Druckschädigung des Nervus medianus im Carpaltunnel (Carpaltunnel-Syndrom)	68	---	1	12	---	---	43	---
2114	Gefäßschädigung der Hand durch stoßartige Krafteinwirkung (Hypothenar-Hammer-Syndrom und Thenar-Hammer-Syndrom)	3	---	1	---	---	---	---	---
2115	Fokale Dystonie als Erkrankung des zentralen Nervensystems bei Instrumentalmusikern durch feinmotorische Tätigkeit hoher Intensität	---	---	---	---	---	---	---	---

Berufskrankheiten nach Krankheitsarten

Nr	Krankheiten - Kurzbezeichnung - (vgl. S. 56)	Anzeigen auf Verdacht einer BK	Übergangs- leistungen nach § 3 Absatz 2 BKV	Im Geschäfts- jahr noch laufende Renten (aus den Vorjahren) an Erkrankte	Im Berichtsjahr entschiedene Fälle				Todesfälle Berufs- erkrankter
					BK-Verdacht bestätigt			BK- Verdacht nicht bestätigt	
					An- erkannte BKen	Neue BK- renten	Berufl. Ver- ursachung festgestellt, bes. vers.- rechtl. Vor- nicht erfüllt		
1	2	3	4	5	6	7	8		
B. Landwirtschaftliche Berufsgenossenschaft									
22 Druckluft									
2201	Arbeit in Druckluft.	---	---	---	---	---	---	---	---
23 Lärm									
2301	Lärmschwerhörigkeit.	496	---	406	200	5	---	196	---
24 Strahlen									
2401	Grauer Star.	1	---	---	---	---	---	1	---
2402	Ionisierende Strahlen.	2	---	---	---	---	---	---	---
3 Durch Infektionserreger oder Parasiten verursachte Krankheiten sowie Tropenkrankheiten									
		485	---	332	241	7	---	211	1
davon:									
3101	Infektionskrankheiten.	1	---	1	---	---	---	1	---
3102	Von Tieren auf Menschen übertragbare Krankheiten.	484	---	331	241	7	---	210	1
3103	Wurmkrankheit der Bergleute.	---	---	---	---	---	---	---	---
3104	Tropenkrankheiten.	---	---	---	---	---	---	---	---
4 Erkrankungen der Atemwege und der Lungen des Rippenfells und des Bauchfells									
		611	44	1.829	97	43	15	472	20
davon:									
41 anorganische Stäube									
4101	Silikose.	14	---	2	---	---	---	7	---
4102	Siliko-Tuberkulose.	---	---	---	---	---	---	---	---
4103	Asbestose.	41	---	14	8	1	---	19	---
4104	Lungenkrebs oder Kehlkopfkrebs oder Eierstockkrebs.	116	---	15	3	2	---	116	4
4105	Mesotheliom (Asbest).	23	---	19	6	6	---	13	5
4106	Aluminium.	1	---	---	---	---	---	---	---
4107	Lungenfibrose.	3	---	---	---	---	---	2	---
4108	Thomasmehl.	---	---	---	---	---	---	---	---
4109	Nickel.	---	---	---	---	---	---	---	---
4110	Kokereirohgase.	---	---	---	---	---	---	---	---
4111	Chronische obstruktive Bronchitis/Emphysem.	1	---	---	---	---	---	---	---
4112	Lungenkrebs durch die Einwirkung von kristallinem Siliziumdioxid.	1	---	---	---	---	---	1	---
4113	Lungenkrebs oder Kehlkopfkrebs, PAK.	8	---	---	---	---	---	3	---
4114	Lungenkrebs, Asbest und PAK.	3	---	---	---	---	---	2	---
4115	Siderofibrose.	2	---	---	---	---	---	4	---
42 Erkrankungen durch organische Stäube									
4201	Exogen-allergische Alveolitis.	103	2	538	27	15	---	66	9
4202	Byssinose.	---	---	---	---	---	---	---	---
4203	Adenokarzinome.	2	---	---	---	---	---	1	---
43 Obstruktive Atemwegserkrankungen									
4301	Atemwegserkrankungen (allergisch).	234	37	1.059	42	11	14	184	2
4302	Atemwegserkrankungen (toxisch).	59	5	182	11	8	1	54	---
5 Hautkrankheiten									
		2.569	14	222	1.436	30	111	936	2
davon:									
5101	Hauterkrankungen.	385	14	179	5	---	111	154	---
5102	Hautkrebs.	1	---	---	---	---	---	1	---
5103	Platteneithelkarzinome oder multiple aktinische Keratosen der Haut durch natürl. UV-Strahlung.	2.183	---	43	1.431	30	---	781	2
6 Krankheiten sonstiger Ursache									
6101	Augenzittern der Bergleute.	---	---	---	---	---	---	---	---
8 Berufskrankheiten der ehem. DDR									
		---	---	1.139	---	---	---	---	1
Zusammen		4.650	64	4.331	2.017	109	126	2.186	29
Sonstige Krankheiten		51	---	---	---	---	---	39	---
Fälle nach § 9 Absatz 2 SGB VII		---	---	49	1	---	---	---	---
Insgesamt		4.701	64	4.380	2.018	109	126	2.225	29
Vergleichszahlen 2016		4.788	51	4.520	1.807	95	155	2.248	4
Vergleichszahlen 2015		4.798	65	4.653	1.249	133	244	2.133	6

Berufskrankheiten nach Krankheitsarten

Nr	Krankheiten - Kurzbezeichnung - (vgl. S. 56)	Anzeigen auf Verdacht einer BK	Übergangs- leistungen nach § 3 Absatz 2 BKV	Im Geschäfts- jahr noch laufende Renten (aus den Vorjahren) an Erkrankte	Im Berichtsjahr entschiedene Fälle				Todesfälle Berufs- erkrankter
					BK-Verdacht bestätigt			BK- Verdacht nicht bestätigt	
					An- erkannte BKen	Neue BK- renten	Beruf. Ver- ursachung festgestellt, bes. vers.- rechtl. Vor- nicht erfüllt		
1	2	3	4	5	6	7	8		
C. Unfallversicherungsträger der öffentlichen Hand, Feuerwehrunfallkassen und weitere Unfallversicherungsträger									
1	Durch chemische Einwirkungen verursachte Krankheiten	231	---	144	23	21	---	151	10
	davon:								
11	Metalle und Metalloide								
1101	Blei	2	---	---	---	---	---	1	---
1102	Quecksilber	---	---	---	---	---	---	3	---
1103	Chrom	8	---	2	---	---	---	5	---
1104	Cadmium	2	---	---	---	---	---	---	---
1105	Mangan	---	---	---	---	---	---	1	---
1106	Thallium	---	---	---	---	---	---	---	---
1107	Vanadium	---	---	---	---	---	---	---	---
1108	Arsen	2	---	1	1	1	---	---	---
1109	Phosphor (anorganisch)	---	---	---	---	---	---	---	---
1110	Beryllium	---	---	1	---	---	---	1	---
12	Erstickungsgase								
1201	Kohlenmonoxid	---	---	---	---	---	---	---	---
1202	Schwefelwasserstoff	---	---	1	---	---	---	---	---
13	Lösemittel, Schädlingsbekämpfungsmittel (Pestizide) und sonstige chemische Stoffe								
1301	Schleimhautveränderungen	81	---	30	8	8	---	35	3
1302	Halogenkohlenwasserstoffe	23	---	17	---	---	---	21	---
1303	Benzol	4	---	10	---	---	---	5	---
1304	Nitro- oder Aminoverbindungen des Benzols	---	---	1	---	---	---	1	---
1305	Schwefelkohlenstoff	---	---	1	---	---	---	---	---
1306	Methylalkohol	1	---	2	---	---	---	1	---
1307	Phosphor (organisch)	2	---	1	---	---	---	---	---
1308	Fluor	---	---	---	---	---	---	---	---
1309	Salpetersäureester	---	---	---	---	---	---	---	---
1310	Alkyl-, Aryl- oder Alkylaryloxide	2	---	3	---	---	---	---	---
1311	Alkyl-, Aryl- oder Alkylarylsulfide	---	---	4	---	---	---	---	---
1312	Zähne (Säuren)	---	---	---	---	---	---	---	---
1313	Auge (Benzochinon)	---	---	---	---	---	---	---	---
1314	Para-tertiär-Butylphenol	1	---	---	---	---	---	---	---
1315	Isocyanate	1	---	3	---	---	---	4	---
1316	Dimethylformamid	---	---	---	---	---	---	---	---
1317	Organische Lösungsmittel	8	---	7	1	1	---	3	---
1318	Erkrankungen des Blutes, des blutbildenden und des lymphatischen Systems durch Benzol	89	---	60	13	11	---	65	7
1319	Larynxkarzinom durch intensive und mehrjährige Exposition gegenüber schwefelsäurehaltigen Aerosolen	1	---	---	---	---	---	3	---
1320	Leukämie durch Butadien	1	---	---	---	---	---	---	---
1321	Harnblasenkrebs durch polyzyklische aromatische Kohlenwasserstoffe	3	---	---	---	---	---	2	---
2	Durch physikalische Einwirkungen verursachte Krankheiten	1.406	36	1.588	421	62	20	735	2
	davon:								
21	Mechanische Einwirkungen								
2101	Sehnenscheiden	49	---	24	1	---	1	30	---
2102	Meniskusschäden	45	---	29	10	3	---	27	---
2103	Erschütterung durch Druckluftwerkzeuge	17	---	59	3	---	---	8	---
2104	Vibrationsbedingte Durchblutungsstörungen	17	2	78	4	4	1	6	---
2105	Schleimbeutel	4	---	---	2	---	---	2	---
2106	Druckschädigung der Nerven	11	1	22	---	---	---	2	---
2107	Wirbelfortsätze	1	---	---	---	---	---	---	---
2108	Lendenwirbelsäule, Heben und Tragen	290	33	336	53	33	17	187	1
2109	Halswirbelsäule	26	---	3	1	1	---	21	---
2110	Lendenwirbelsäule, Ganzkörperschwingungen	17	---	9	---	---	1	16	---
2111	Zahnabrasionen	---	---	---	---	---	---	---	---
2112	Gonarthrose	50	---	14	3	3	---	35	---
2113	Druckschädigung des Nervus medianus im Carpaltunnel (Carpaltunnel-Syndrom)	61	---	2	17	1	---	54	---
2114	Gefäßschädigung der Hand durch stoßartige Krafteinwirkung (Hypothenar-Hammer-Syndrom und Thenar-Hammer-Syndrom)	3	---	2	1	---	---	1	---
2115	Fokale Dystonie als Erkrankung des zentralen Nervensystems bei Instrumentalmusikern durch feinmotorische Tätigkeit hoher Intensität	6	---	---	2	---	---	---	---

Berufskrankheiten nach Krankheitsarten

Nr	Krankheiten - Kurzbezeichnung - (vgl. S. 56)	Anzeigen auf Verdacht einer BK	Übergangs- leistungen nach § 3 Absatz 2 BKV	Im Geschäfts- jahr noch laufende Renten (aus den Vorjahren) an Erkrankte	Im Berichtsjahr entschiedene Fälle				Todesfälle Berufs- erkrankter
					BK-Verdacht bestätigt			BK- Verdacht nicht bestätigt	
					An- erkannte BKen	Neue BK- renten	Beruf. Ver- ursachung festgestellt, bes. vers.- rechtl. Vor- nicht erfüllt		
1	2	3	4	5	6	7	8		
C. Unfallversicherungsträger der öffentlichen Hand, Feuerwehrunfallkassen und weitere Unfallversicherungsträger									
22 Druckluft									
2201	Arbeit in Druckluft.	---	---	5	---	---	---	2	---
23 Lärm									
2301	Lärmschwerhörigkeit.	759	---	921	320	15	---	311	---
24 Strahlen									
2401	Grauer Star.	1	---	1	---	---	---	1	---
2402	Ionisierende Strahlen.	49	---	83	4	2	---	32	1
3 Durch Infektionserreger oder Parasiten verursachte Krankheiten sowie Tropenkrankheiten									
	davon:	1.469	2	1.184	620	21	---	754	8
3101	Infektionskrankheiten.	860	1	1.072	448	14	---	359	6
3102	Von Tieren auf Menschen übertragbare Krankheiten.	389	1	89	121	5	---	282	---
3103	Wurmkrankheit der Bergleute.	---	---	---	---	---	---	---	---
3104	Tropenkrankheiten.	220	---	23	51	2	---	113	2
4 Erkrankungen der Atemwege und der Lungen des Rippenfells und des Bauchfells									
	davon:	772	16	629	161	108	11	463	59
41 anorganische Stäube									
4101	Silikose.	11	---	15	1	1	---	8	3
4102	Siliko-Tuberkulose.	1	---	7	---	---	---	1	---
4103	Asbestose.	156	---	126	55	22	---	70	3
4104	Lungenkrebs oder Kehlkopfkrebs oder Eierstockkrebs.	257	---	60	15	15	---	165	10
4105	Mesotheliom (Asbest).	76	---	76	55	49	---	23	39
4106	Aluminium.	1	---	---	---	---	---	1	---
4107	Lungenfibrose.	5	---	---	1	---	---	2	---
4108	Thomasmehl.	1	---	---	---	---	---	1	---
4109	Nickel.	4	---	2	---	---	---	1	---
4110	Kokereirohgase.	---	---	---	---	---	---	---	---
4111	Chronische obstruktive Bronchitis/Emphysem.	2	---	---	---	---	---	---	---
4112	Lungenkrebs durch die Einwirkung von kristallinem Siliziumdioxid.	3	---	1	---	---	---	2	---
4113	Lungenkrebs oder Kehlkopfkrebs, PAK.	24	---	3	1	1	---	13	---
4114	Lungenkrebs, Asbest und PAK.	9	---	---	2	2	---	8	2
4115	Siderofibrose.	1	---	---	1	1	---	2	---
42 Erkrankungen durch organische Stäube									
4201	Exogen-allergische Alveolitis.	16	1	17	1	1	---	14	---
4202	Byssinose.	---	---	---	---	---	---	---	---
4203	Adenokarzinome.	5	---	10	2	2	---	3	1
43 Obstruktive Atemwegserkrankungen									
4301	Atemwegserkrankungen (allergisch).	131	10	200	16	6	9	89	1
4302	Atemwegserkrankungen (toxisch).	69	5	112	11	8	2	60	---
5 Hautkrankheiten									
	davon:	3.219	70	735	712	77	1.601	794	---
5101	Hauterkrankungen.	2.173	70	661	37	18	1.601	400	---
5102	Hautkrebs.	34	---	4	5	1	---	24	---
5103	Plattenepithelkarzinome oder multiple aktinische Keratosen der Haut durch natürl. UV-Strahlung.	1.012	---	70	670	58	---	370	---
6 Krankheiten sonstiger Ursache									
6101	Augenzittern der Bergleute.	1	---	---	---	---	---	---	---
8 Berufskrankheiten der ehem. DDR									
	Zusammen	7.098	124	5.530	1.937	289	1.632	2.898	79
	Sonstige Krankheiten	73	---	---	---	---	---	59	---
	Fälle nach § 9 Absatz 2 SGB VII	---	1	92	8	2	---	---	---
	Insgesamt	7.171	125	5.622	1.945	291	1.632	2.957	79
	Vergleichszahlen 2016	7.105	147	5.823	1.730	277	1.703	2.932	79
	Vergleichszahlen 2015	7.030	101	5.999	1.135	234	1.820	2.638	84

Verzeichnis der entschädigungspflichtigen Berufskrankheiten

Nr.	Krankheiten	Nr.	Krankheiten
1	Durch chemische Einwirkungen verursachte Krankheiten	2108	Bandscheibenbedingte Erkrankungen der Lendenwirbelsäule durch langjähriges Heben oder Tragen schwerer Lasten oder durch langjährige Tätigkeiten in extremer Rumpfbeugehaltung, die zur Unterlassung aller Tätigkeiten gezwungen haben, die für die Entstehung, die Verschlimmerung oder das Wiederaufleben der Krankheit ursächlich waren oder sein können
11	Metalle und Metalloide	2109	Bandscheibenbedingte Erkrankungen der Halswirbelsäule durch langjähriges Tragen schwerer Lasten auf der Schulter, die zur Unterlassung aller Tätigkeiten gezwungen haben, die für die Entstehung, die Verschlimmerung oder das Wiederaufleben der Krankheit ursächlich waren oder sein können
1101	Erkrankungen durch Blei oder seine Verbindungen	2110	Bandscheibenbedingte Erkrankungen der Lendenwirbelsäule durch langjährige, vorwiegend vertikale Einwirkung von Ganzkörperschwingungen im Sitzen, die zur Unterlassung aller Tätigkeiten gezwungen haben, die für die Entstehung, die Verschlimmerung oder das Wiederaufleben der Krankheit ursächlich waren oder sein können
1102	Erkrankungen durch Quecksilber oder seine Verbindungen	2111	Erhöhte Zahnabrasionen durch mehrjährige quarzstaubbelastende Tätigkeit
1103	Erkrankungen durch Chrom oder seine Verbindungen	2112	Gonarthrose durch eine Tätigkeit im Knien oder vergleichbare Kniebelastung mit einer kumulativen Einwirkungsdauer während des Arbeitslebens von mindestens 13 000 Stunden und einer Mindesteinwirkungsdauer von insgesamt einer Stunde pro Schicht
1104	Erkrankungen durch Cadmium oder seine Verbindungen	2113	Carpaltunnel-Syndrom
1105	Erkrankungen durch Mangan oder seine Verbindungen	2114	Hypothenar-Hammer-Syndrom und Thenar-Hammer-Syndrom
1106	Erkrankungen durch Thallium oder seine Verbindungen	2115	Fokale Dystonie bei Instrumentalmusikern
1107	Erkrankungen durch Vanadium oder seine Verbindungen	22	Druckluft
1108	Erkrankungen durch Arsen oder seine Verbindungen	2201	Erkrankungen durch Arbeit in Druckluft
1109	Erkrankungen durch Phosphor oder seine anorganischen Verbindungen	23	Lärm
1110	Erkrankungen durch Beryllium oder seine Verbindungen	2301	Lärmschwerhörigkeit
12	Erstickungsgase	24	Strahlen
1201	Erkrankungen durch Kohlenmonoxid	2401	Grauer Star durch Wärmestrahlung
1202	Erkrankungen durch Schwefelwasserstoff	2402	Erkrankungen durch ionisierende Strahlen
13	Lösemittel, Schädlingsbekämpfungsmittel (Pestizide) und sonstige chemische Stoffe	3	Durch Infektionserreger oder Parasiten verursachte Krankheiten sowie Tropenkrankheiten
1301	Schleimhautveränderungen, Krebs oder andere Neubildungen der Harnwege durch aromatische Amine	3101	Infektionskrankheiten, wenn der Versicherte im Gesundheitsdienst, in der Wohlfahrtspflege oder in einem Laboratorium tätig oder durch eine andere Tätigkeit der Infektionsgefahr in ähnlichem Maße besonders ausgesetzt war
1302	Erkrankungen durch Halogenkohlenwasserstoffe	3102	Von Tieren auf Menschen übertragbare Krankheiten
1303	Erkrankungen durch Benzol, seine Homologe oder durch Styrol	3103	Wurmkrankheiten der Bergleute, verursacht durch Ankylostoma duodenale oder Strongyloides stercoralis
1304	Erkrankungen durch Nitro- oder Aminoverbindungen des Benzols oder seiner Homologe oder ihrer Abkömmlinge	3104	Tropenkrankheiten, Fleckfieber
1305	Erkrankungen durch Schwefelkohlenstoff	4	Erkrankungen der Atemwege und der Lungen, des Rippenfells und Bauchfells und der Eierstöcke
1306	Erkrankungen durch Methylalkohol (Methanol)	41	Erkrankungen durch anorganische Stäube
1307	Erkrankungen durch organische Phosphorverbindungen	4101	Quarzstaublungenerkrankung (Silikose)
1308	Erkrankungen durch Fluor oder seine Verbindungen	4102	Quarzstaublungenerkrankung in Verbindung mit aktiver Lungentuberkulose (Siliko-Tuberkulose)
1309	Erkrankungen durch Salpetersäureester	4103	Asbeststaublungenerkrankung (Asbestose) oder durch Asbeststaub verursachte Erkrankungen der Pleura
1310	Erkrankungen durch halogenierte Alkyl-, Aryl- oder Alkylaryloxide	4104	Lungenkrebs, Kehlkopfkrebs oder Eierstockkrebs durch Asbest - in Verbindung mit Asbeststaublungenerkrankung (Asbestose) - in Verbindung mit durch Asbeststaub verursachter Erkrankung der Pleura oder - bei Nachweis der Einwirkung einer kumulativen Asbestfaserstaub-Dosis am Arbeitsplatz von mindestens 25 Faserjahren (25 x 10 ⁶ ((Fasern/m ³) x Jahre))
1311	Erkrankungen durch halogenierte Alkyl-, Aryl- oder Alkylarylsulfide	4105	Durch Asbest verursachtes Mesotheliom des Rippenfells, des Bauchfells oder des Perikards
1312	Erkrankungen der Zähne durch Säuren	4106	Erkrankungen der tieferen Atemwege und der Lungen durch Aluminium oder seine Verbindungen
1313	Hornhautschädigungen des Auges durch Benzochinon	4107	Erkrankungen an Lungenfibrose durch Metallstäube bei der Herstellung oder Verarbeitung von Hartmetallen
1314	Erkrankungen durch para-tertiär-Butylphenol		
1315	Erkrankungen durch Isocyanate, die zur Unterlassung aller Tätigkeiten gezwungen haben, die für die Entstehung, die Verschlimmerung oder das Wiederaufleben der Krankheit ursächlich waren oder sein können		
1316	Erkrankungen der Leber durch Dimethylformamid		
1317	Polyneuropathie oder Enzephalopathie durch organische Lösungsmittel oder deren Gemische		
1318	Erkrankungen des Blutes, des blutbildenden und des lymphatischen Systems durch Benzol		
1319	Kehlkopfkrebs durch Schwefelsäuredämpfe		
1320	Leukämie durch Butadien		
1321	Harnblasenkrebs durch polyzyklische aromatische Kohlenwasserstoffe		
2	Durch physikalische Einwirkungen verursachte Krankheiten		
21	Mechanische Einwirkungen		
2101	Erkrankungen der Sehenscheiden oder des Sehnengleitgewebes sowie der Sehnen- oder Muskelansätze, die zur Unterlassung aller Tätigkeiten gezwungen haben, die für die Entstehung, die Verschlimmerung oder das Wiederaufleben der Krankheit ursächlich waren oder sein können		
2102	Meniskusschäden nach mehrjährigen andauernden oder häufig wiederkehrenden, die Kniegelenke überdurchschnittlich belastenden Tätigkeiten		
2103	Erkrankungen durch Erschütterung bei Arbeit mit Druckluftwerkzeugen oder gleichartig wirkenden Werkzeugen oder Maschinen		
2104	Vibrationsbedingte Durchblutungsstörungen an den Händen, die zur Unterlassung aller Tätigkeiten gezwungen haben, die für die Entstehung, die Verschlimmerung oder das Wiederaufleben der Krankheit ursächlich waren oder sein können		
2105	Chronische Erkrankungen der Schleimbeutel durch ständigen Druck		
2106	Druckschädigungen der Nerven		
2107	Abrißbrüche der Wirbelfortsätze		

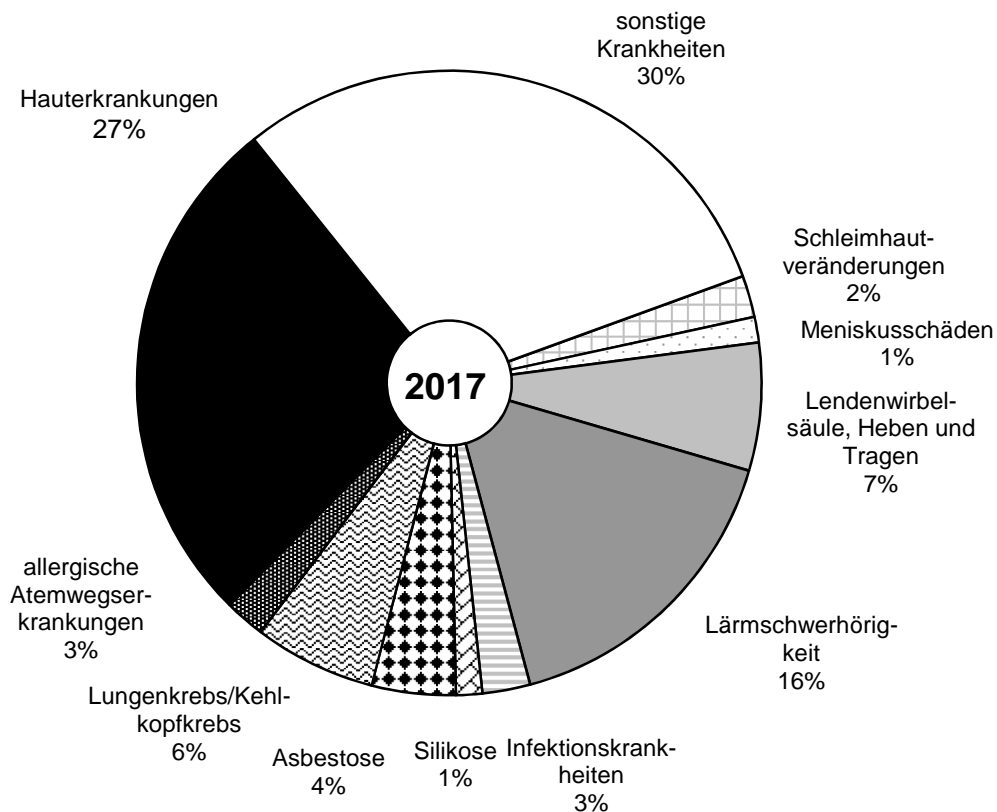
Nr.	Krankheiten	Nr.	Krankheiten
4108	Erkrankungen der tieferen Atemwege und der Lungen durch Thomasmehl (Thomasphosphat)	43	Obstruktive Atemwegserkrankungen
4109	Bösartige Neubildungen der Atemwege und der Lungen durch Nickel oder seine Verbindungen	4301	Durch allergisierende Stoffe verursachte obstruktive Atemwegserkrankungen (einschließlich Rhinopathie), die zur Unterlassung aller Tätigkeiten gezwungen haben, die für die Entstehung, die Verschlimmerung oder das Wiederaufleben der Krankheit ursächlich waren oder sein können
4110	Bösartige Neubildungen der Atemwege und der Lungen durch Kokereirohgase	4302	Durch chemisch-irritativ oder toxisch wirkende Stoffe verursachte obstruktive Atemwegserkrankungen, die zur Unterlassung aller Tätigkeiten gezwungen haben, die für die Entstehung, die Verschlimmerung oder das Wiederaufleben der Krankheit ursächlich waren oder sein können
4111	Chronische obstruktive Bronchitis oder Emphysem von Bergleuten unter Tage im Steinkohlebergbau bei Nachweis der Einwirkung einer kumulativen Dosis von in der Regel 100 Feinstaubjahren ((mg/m ³) x Jahre)	5	Hautkrankheiten
4112	Lungenkrebs durch die Einwirkung von kristallinem Siliziumdioxid bei nachgewiesener Quarzstaublungenenerkrankung (Silikose oder Siliko-Tuberkulose)	5101	Schwere oder wiederholt rückfällige Hauterkrankungen, die zur Unterlassung aller Tätigkeiten gezwungen haben, die für die Entstehung, die Verschlimmerung oder das Wiederaufleben der Krankheit ursächlich waren oder sein können
4113	Lungenkrebs oder Kehlkopfkrebs durch polyzyklische aromatische Kohlenwasserstoffe bei Nachweis der Einwirkung einer kumulativen Dosis von mindestens 100 Benzo[a]pyren-Jahren ((µg/m ³) x Jahre)	5102	Hautkrebs oder zur Krebsbildung neigende Hautveränderungen durch Ruß, Rohparaffin, Teer, Anthrazen, Pech oder ähnliche Stoffe
4114	Lungenkrebs durch das Zusammenwirken von Asbestfaserstaub und polyzyklischen aromatischen Kohlenwasserstoffen bei Nachweis der Einwirkung einer kumulativen Dosis, die einer Verursachungswahrscheinlichkeit von mindestens 50 Prozent nach der Anlage 2 entspricht	5103	Weißer Hautkrebs durch natürliche UV-Strahlung
4115	Lungenfibrose durch extreme und langjährige Einwirkung von Schweißrauchen und Schweißgasen - (Siderofibrose)	6	Krankheiten sonstiger Ursache
42	Erkrankungen durch organische Stäube	6101	Augenzittern der Bergleute
4201	Exogen-allergische Alveolitis		
4202	Erkrankungen der tieferen Atemwege und der Lungen durch Rohbaumwoll-, Rohflachs- oder Rohhanfstaub (Byssinose)		Zu den Nummern 1101 bis 1110, 1201 und 1202, 1303 bis 1309 und 1315: Ausgenommen sind Hauterkrankungen. Diese gelten als Krankheiten im Sinne dieser Anlage nur insoweit, als sie Erscheinungen einer Allgemeinerkrankung sind, die durch Aufnahme der schädigenden Stoffe in den Körper verursacht werden, oder gemäß Nummer 5101 zu entschädigen sind.
4203	Adenokarzinome der Nasenhaupt- und Nasennebenhöhlen durch Stäube von Eichen- oder Buchenholz		

Berufskrankheitenliste der ehemaligen DDR

I.	Krankheiten durch chemische Einwirkung	8052	Nicht ionisierende Strahlung
8001	Blei und seine anorganischen Verbindungen	8053	Druckluft
8002	Bleiorganische Verbindungen	8054	Teilkörpervibration
8003	Cadmium und seine Verbindungen	IV.	Krankheiten durch Infektionserreger und Parasiten
8004	Quecksilber und anorganische Quecksilberverbindungen	8060	Von Mensch zu Mensch übertragbare Infektionserreger und Parasiten
8005	Organische Quecksilberverbindungen	8061	Vom Tier auf den Menschen übertragbare Infektionserreger und Parasiten
8006	Mangan und seine Verbindungen	8062	In den Tropen aufgenommene Infektionserreger und Parasiten
8007	Beryllium und seine Verbindungen	V.	Krankheiten durch fortgesetzte mechanische Überlastung des Bewegungsapparates
8008	Nickel und seine Verbindungen	8070	Verschleißkrankheiten der Wirbelsäule (Bandscheiben, Wirbelkörperabschlußplatten, Wirbelfortsätze, Bänder, keine Wirbelgelenke) durch langjährige mechanische Überbelastungen
8009	Chromium und seine Verbindungen	8071	Verschleißkrankheiten von Gliedmaßen Gelenken einschließlich der
8010	Arsen und seine Verbindungen (außer Arsenwasserstoff)	8072	Zwischengelenkscheiben durch langjährige mechanische Überlastung
8011	Arsenwasserstoff	8073	Erkrankungen der Sehngleitgewebe, der Sehnencheiden, Sehnenfächer, Sehnen- und Muskelsprünge und -ansätze
8012	Phosphor und anorganische Phosphorverbindungen	8074	Chronische Erkrankungen der Schleimbeutel durch Druck
8013	Organische Phosphorverbindungen	8075	Ermüdungsbrüche der Knochen
8014	Fluor und seine anorganischen Verbindungen	VI.	Krankheiten durch nicht einheitliche Einwirkungen
8015	Kohlenmonoxid	8080	Hautkrankheiten durch chemische und physikalische Einwirkungen
8016	Schwefelwasserstoff	8081	Irritative chronische Krankheiten der oberen und tieferen Luftwege und Lungen durch chemische Stoffe
8017	Schwefelkohlenstoff	8082	Allergische Krankheiten der oberen und tieferen Luftwege und Lungen durch pflanzliche oder tierische Allergene oder durch chemische Stoffe
8018	Benzen	VII.	Beruflich verursachte bösartige Neubildungen
8019	Toluen, Xylen	8090	Bösartige Neubildungen der Haut und zur Krebsbildung neigende Hautveränderungen
8020	Styren	8091	Bösartige Neubildungen durch chemische Kanzerogene der Gruppe I dieser Liste
8021	Aliphatische Halogenkohlenwasserstoffe (außer Vinylchlorid)	8092	Bösartige Neubildungen oder ihre Vorstufe durch ionisierende Strahlung
8022	Vinylchlorid	8093	Bösartige Neubildungen durch Asbest
8023	Aromatische Halogenkohlenwasserstoffe		
8024	Aromatische Nitro- und Aminverbindungen		
8025	Methanol		
8026	Dimethylformamid		
8027	Salpetersäureester		
8028	Benzochinon		
8029	Säuren		
II.	Krankheiten durch Stäube		
8040	Quarz		
8041	Asbest		
8042	Aluminium		
8043	Hartmetall		
8044	Thomasschlackenmehl		
III.	Krankheiten durch physikalische Einwirkungen		
8050	Lärm, der Schwerhörigkeit mit sozialer Bedeutung verursacht		
8051	Ionisierende Strahlung		

Schaubild 12:

Angezeigte Berufskrankheiten in der gesetzlichen Unfallversicherung



II. Rechnungsergebnisse
Allgemeine Unfallversicherung
— 2017 —

Vermögensrechnung - Konten -

Lfd. Nr	Versicherungsträger	Sofort verfügbare Zahlungsmittel der Betriebsmittel				Forderungen der Betriebsmittel
		Barbestand der Betriebsmittel	Giroguthaben der Betriebsmittel	Sonstige Bestände an Zahlungsmitteln der Betriebsmittel	Zusammen (Sp. 1-3)	Umlageforderung (ohne 011 bis 013)
		000	002	009	00	010
		1	2	3	4	5
A. Gewerbliche Berufsgenossenschaften						
1	BG Rohstoffe und chemische Industrie.	---	107.901.045	60.666	107.961.712	838.188.703
2	BG Energie Textil Elektro Medienerzeugnisse.	6.282	99.865.310	40.488	99.912.080	1.298.046.607
3	BG Holz und Metall.	3.657	5.466.664	---	5.470.322	2.251.373.075
4	BG Nahrungsmittel und Gastgewerbe.	23.592	38.741.935	10.985	38.776.513	634.005.489
5	BG der Bauwirtschaft.	6.186	9.131.361	81.517	9.219.064	1.732.415.689
6	BG Handel und Warendistribution.	---	32.193.979	---	32.193.979	1.224.896.308
7	Verwaltungs-BG.	---	20.668.345	---	20.668.345	1.687.357.387
8	BG Verkehrswirtschaft, Post-Logistik Telekommunikation.	12.079	21.693.689	50.977	21.756.745	821.638.377
9	BG für Gesundheitsdienst u. Wohlfahrtspflege.	4.168	28.851.327	39.525	28.895.020	976.371.212
10	Summe A	55.964	364.513.656	284.159	364.853.779	11.464.292.847
11	Vergleichszahlen 2016	59.350	350.741.552	232.163	351.033.066	11.151.913.011
12	Vergleichszahlen 2015	80.055	282.678.577	206.747	282.965.380	10.825.368.934
B. Landwirtschaftliche Berufsgenossenschaft						
13	Summe B	5.005	27.098.265	46.775	27.150.044	893.000.000 ¹⁾
14	Vergleichszahlen 2016	5.255	38.085.008	65.247	38.155.509	859.000.000
15	Vergleichszahlen 2015	8.780	15.708.297	123.633	15.840.710	859.000.000
C. Unfallversicherungsträger der öffentlichen Hand						
16	GUVV Oldenburg.	376	188.623	30	189.029	---
17	Unfallkasse Mecklenburg-Vorpommern.	596	752.034	---	752.630	---
18	Landesunfallkasse Niedersachsen.	---	745.054	---	745.054	---
19	Unfallkasse Nord.	488	39.541.909	199	39.542.596	6.508
20	Unfallkasse Bremen.	58	3.236.326	---	3.236.384	---
21	GUVV Hannover.	1.265	3.819.594	8.221	3.829.080	1.120.129
22	Braunschweigischer GUV.	166	302.751	---	302.918	---
23	Unfallkasse Sachsen-Anhalt.	1.375	1.008.889	35	1.010.299	---
24	Unfallkasse Brandenburg.	729	13.872.806	440	13.873.975	989
25	Unfallkasse Berlin.	170	9.543.448	---	9.543.618	43.318
26	Unfallkasse Nordrhein-Westfalen.	843	2.530.164	15.488	2.546.495	8.610
27	Unfallkasse Hessen.	228	1.560.167	764	1.561.158	---
28	Unfallkasse Thüringen.	1.480	1.276.797	314	1.278.591	730
29	Unfallkasse Sachsen.	---	15.458.705	---	15.458.705	---
30	Unfallkasse Rheinland-Pfalz.	1.047	1.576.749	---	1.577.796	---
31	Unfallkasse Saarland.	2.764	6.484.867	1.249	6.488.880	---
32	Unfallkasse Baden-Württemberg.	793	12.025.503	9.634	12.035.930	---
33	Bayerische Landesunfallkasse.	---	2.821.751	---	2.821.751	---
34	Kommunale Unfallversicherung Bayern.	1.230	7.352.898	5.129	7.359.257	---
35	Unfallkasse Bund und Bahn.	771	3.169.726	2.398	3.172.895	100.938.745
36	Summe C	14.379	127.268.761	43.901	127.327.041	102.119.029
37	Vergleichszahlen 2016	13.352	81.469.401	38.681	81.521.434	98.243.610
38	Vergleichszahlen 2015	12.851	76.471.318	26.265	76.510.435	94.237.375
D. Feuerwehrunfallkassen						
39	Feuerw.-Unfallkasse Niedersachsen.	18	2.046.972	26	2.047.017	---
40	Hanseatische Feuerw.-Unfallkasse Nord.	---	1.482.422	---	1.482.422	---
41	Feuerw.-Unfallkasse Brandenburg.	83	3.525.527	---	3.525.611	---
42	Feuerw.-Unfallkasse Mitte.	65	2.050.198	---	2.050.264	---
43	Summe D	167	9.105.119	26	9.105.313	---
44	Vergleichszahlen 2016	301	3.130.282	40	3.130.623	104.022
45	Vergleichszahlen 2015	511	2.583.094	6	2.583.611	108.466
46	Summe C bis D	14.546	136.373.880	43.928	136.432.353	102.119.029
47	Vergleichszahlen 2016	13.653	84.599.683	38.721	84.652.057	98.347.633
48	Vergleichszahlen 2015	13.363	79.054.412	26.271	79.094.046	94.345.841
Sämtliche Versicherungsträger						
49	Sämtliche Versicherungsträger	75.515	527.985.800	374.861	528.436.176	12.459.411.876
50	Vergleichszahlen 2016	78.258	473.426.243	336.131	473.840.632	12.109.260.643
51	Vergleichszahlen 2015	102.198	377.441.286	356.651	377.900.136	11.778.714.774

1) Davon Bundesmittel 150 Mio. Euro

Klasse 0 - Aktiva -

noch: Forderungen der Betriebsmittel						Geldanlagen und Wertpapiere der Betriebsmittel		Lfd. Nr
Umlageforderung Ausgleichslast	Sonstige Umlageforderungen	Forderungen aus der Lastenverteilung gegen andere Unfallversicherungsträger	Forderungen Bundesmittel	Sonstige Forderungen	Zusammen (Sp. 5-10) (unkonsolidierter Betrag)	Termin- und Spareinlagen der Betriebsmittel	Wertpapiere (ohne Fonds) der Betriebsmittel	
011	013	014	015	016-019	01	023	024	
6	7	8	9	10	11	12	13	
A. Gewerbliche Berufsgenossenschaften								
---	---	449.585.381	---	13.473.566	1.301.247.649	190.040.416	---	1
---	---	---	---	9.189.201	1.307.235.808	105.059.203	---	2
---	989.694	20.054.015	---	5.325.697	2.277.742.482	473.500.000	---	3
---	28.001.491	3.750.296	---	7.752.688	673.509.963	272.000.000	---	4
---	51.584.259	327.628.292	---	25.338.742	2.136.966.982	870.700.000	---	5
---	---	---	---	3.551.608	1.228.447.916	639.076.168	---	6
---	---	---	---	7.138.138	1.694.495.525	489.000.000	---	7
---	14.027.812	---	---	15.857.454	851.523.643	253.190.064	---	8
---	19.564	---	---	5.746.748	982.137.524	638.499.430	---	9
---	94.622.820	801.017.983	---	93.373.842	12.453.307.492	3.931.065.282	---	10
---	95.533.627	806.103.901	---	86.961.269	12.140.511.808	4.167.465.043	10.451.754	11
---	95.696.864	769.481.212	---	92.281.873	11.782.828.882	4.619.963.071	31.588	12
B. Landwirtschaftliche Berufsgenossenschaft								
---	1.778.438	---	---	24.712.817	919.491.255	225.059.349	---	13
---	1.637.123	---	---	22.055.230	882.692.353	252.874.616	---	14
---	1.568.567	---	---	24.194.783	884.763.350	261.856.581	2.356.773	15
C. Unfallversicherungsträger der öffentlichen Hand								
---	---	---	5.400	392.685	398.085	1.772.637	---	16
---	---	---	---	2.002.105	2.002.105	17.483.406	3.509.000	17
---	---	---	---	44.994	44.994	7.327.709	---	18
---	---	---	---	4.339.557	4.346.066	---	---	19
---	---	---	---	419.864	419.864	1.004.529	---	20
---	---	---	---	347.808	1.467.937	10.015.369	---	21
---	---	---	---	250.083	250.083	2.187.168	---	22
---	---	---	---	53.221	53.221	14.385.344	---	23
---	5.585	---	---	948.232	954.806	3.003.003	---	24
---	---	---	---	2.765.060	2.808.377	7.500.000	---	25
---	---	---	---	11.022.932	11.031.542	67.705.671	---	26
---	---	---	---	---	---	28.526.000	---	27
---	---	---	---	404.955	405.685	23.227.898	---	28
---	---	---	---	2.668.294	2.668.294	---	---	29
---	---	---	---	1.717.420	1.717.420	15.350.000	---	30
---	---	---	---	387.542	387.542	7.201.100	---	31
---	---	---	---	3.046.119	3.046.119	22.537.247	---	32
---	---	---	---	737.212	737.212	8.100.000	---	33
---	2.130.842	---	---	596.596	2.727.437	33.350.000	---	34
---	---	---	225.839	9.733.207	110.897.791	39.613.301	22.407.712	35
---	2.136.427	---	231.239	41.877.885	146.364.580	310.290.381	25.916.712	36
---	1.977.783	---	524.499	37.052.259	137.798.152	364.981.837	9.509.000	37
---	1.910.978	---	276.445	41.465.582	137.890.380	371.763.674	3.000.000	38
D. Feuerwehrunfallkassen								
---	---	---	---	16.072	16.072	1.999.677	---	39
---	---	---	4.622	69.065	73.687	3.095.466	---	40
---	---	---	---	94.149	94.149	---	---	41
---	---	---	---	179.012	179.012	80.426	---	42
---	---	---	4.622	358.299	362.921	5.175.569	---	43
---	---	---	3.608	171.771	279.402	8.132.880	---	44
---	---	---	37.426	182.323	328.215	7.309.117	400.000	45
---	2.136.427	---	235.861	42.236.184	146.727.501	315.465.950	25.916.712	46
---	1.977.783	---	528.107	37.224.030	138.077.553	373.114.717	9.509.000	47
---	1.910.978	---	313.871	41.647.905	138.218.595	379.072.791	3.400.000	48
Sämtliche Versicherungsträger								
---	98.537.685	801.017.983	235.861	160.322.843	13.519.526.248	4.471.590.580	25.916.712	49
---	99.148.533	806.103.901	528.107	146.240.529	13.161.281.715	4.793.454.377	19.960.754	50
---	99.176.409	769.481.212	313.871	158.124.561	12.805.810.827	5.260.892.443	5.788.361	51

Vermögensrechnung - Konten-

Lfd. Nr	Versicherungsträger	noch: Geldanlagen und Wertpapiere der Betriebsmittel		Sonstige Aktiva		
		Wertpapierfonds der Betriebsmittel	Zusammen (Sp. 12-14)	Rechnungsabgrenzung	Verrechnungsposition der Betriebsmittel	Übrige Aktiva
		027	02	040	041	049
		14	15	16	17	18
A. Gewerbliche Berufsgenossenschaften						
1	BG Rohstoffe und chemische Industrie.	34.726.951	224.767.367	47.483.177	18.258.038	---
2	BG Energie Textil Elektro Medienerzeugnisse.	---	105.059.203	32.970.532	---	46.537
3	BG Holz und Metall.	387.973.291	861.473.291	74.603.350	---	100
4	BG Nahrungsmittel und Gastgewerbe.	25.734.180	297.734.180	17.082.584	2.011.759	---
5	BG der Bauwirtschaft.	---	870.700.000	69.996.476	13.966.569	14.587
6	BG Handel und Warendistribution.	---	639.076.168	28.845.777	4.748.198	---
7	Verwaltungs-BG.	14.888.391	503.888.391	30.251.473	35.144.460	1.869.989
8	BG Verkehrswirtschaft, Post-Logistik Telekommunikation.	19.955.987	273.146.051	21.601.369	---	236.051
9	BG für Gesundheitsdienst u. Wohlfahrtspflege.	---	638.499.430	13.769.781	1.013.123	---
10	Summe A	483.278.800	4.414.344.082	336.604.520	75.142.147	2.167.265
11	Vergleichszahlen 2016	607.545.972	4.785.462.769	344.831.716	66.148.165	2.645.302
12	Vergleichszahlen 2015	326.943.213	4.946.937.872	340.297.328	78.235.175	1.736.953
B. Landwirtschaftliche Berufsgenossenschaft						
13	Summe B	---	225.059.349	34.232.289	---	85.734
14	Vergleichszahlen 2016	328	252.874.944	32.450.358	---	130.133
15	Vergleichszahlen 2015	---	264.213.354	31.043.764	---	72.113
C. Unfallversicherungsträger der öffentlichen Hand						
16	GUVV Oldenburg.	---	1.772.637	136.356	---	---
17	Unfallkasse Mecklenburg-Vorpommern.	---	20.992.406	687.887	2.397	---
18	Landesunfallkasse Niedersachsen.	---	7.327.709	594.046	---	---
19	Unfallkasse Nord.	---	---	1.603.667	-8.501.108	510
20	Unfallkasse Bremen.	---	1.004.529	457.245	---	---
21	GUVV Hannover.	---	10.015.369	1.945.863	---	---
22	Braunschweigischer GUV.	---	2.187.168	84.313	---	270
23	Unfallkasse Sachsen-Anhalt.	5.642.167	20.027.511	1.254.523	---	---
24	Unfallkasse Brandenburg.	---	3.003.003	922.873	---	---
25	Unfallkasse Berlin.	---	7.500.000	1.731.901	---	---
26	Unfallkasse Nordrhein-Westfalen.	2.084.266	69.789.937	6.260.235	---	---
27	Unfallkasse Hessen.	---	28.526.000	2.713.520	---	21.167
28	Unfallkasse Thüringen.	---	23.227.898	957.590	---	30
29	Unfallkasse Sachsen.	---	---	1.704.678	---	9.804
30	Unfallkasse Rheinland-Pfalz.	---	15.350.000	1.797.910	---	---
31	Unfallkasse Saarland.	---	7.201.100	601.798	---	---
32	Unfallkasse Baden-Württemberg.	---	22.537.247	3.965.074	---	645.102
33	Bayerische Landesunfallkasse.	---	8.100.000	1.592.600	---	---
34	Kommunale Unfallversicherung Bayern.	26.342.687	59.692.687	5.149.622	---	---
35	Unfallkasse Bund und Bahn.	---	62.021.014	12.607.972	1.763.464	---
36	Summe C	34.069.119	370.276.212	46.769.673	-6.735.248	676.883
37	Vergleichszahlen 2016	29.864.214	404.355.051	46.977.316	1.611.921	578.547
38	Vergleichszahlen 2015	26.560.670	401.324.344	47.403.040	2.523.560	345.931
D. Feuerwehrunfallkassen						
39	Feuerw.-Unfallkasse Niedersachsen.	---	1.999.677	239.421	---	---
40	Hanseatische Feuerw.-Unfallkasse Nord.	---	3.095.466	150.796	---	---
41	Feuerw.-Unfallkasse Brandenburg.	---	---	29.334	---	---
42	Feuerw.-Unfallkasse Mitte.	---	80.426	63.240	1.803	---
43	Summe D	---	5.175.569	482.791	1.803	---
44	Vergleichszahlen 2016	---	8.132.880	474.538	5.097	---
45	Vergleichszahlen 2015	---	7.709.117	491.604	1.695	---
46	Summe C bis D	34.069.119	375.451.781	47.252.464	-6.733.445	676.883
47	Vergleichszahlen 2016	29.864.214	412.487.931	47.451.854	1.617.018	578.547
48	Vergleichszahlen 2015	26.560.670	409.033.461	47.894.644	2.525.255	345.931
Sämtliche Versicherungsträger						
49	Sämtliche Versicherungsträger	517.347.919	5.014.855.212	418.089.274	68.408.702	2.929.881
50	Vergleichszahlen 2016	637.410.514	5.450.825.645	424.733.929	67.765.183	3.353.982
51	Vergleichszahlen 2015	353.503.883	5.620.184.687	419.235.736	80.760.431	2.154.997

Klasse 0 - Aktiva -

noch: Sonstige Aktiva	Rücklage							Lfd. Nr
Zusammen (Sp. 16-18)	Verrechnungs- position der Rücklage	Giroguthaben der Rücklage	Termin- und Spareinlagen der Rücklage	Wertpapiere (ohne Fonds) der Rücklage	Wertpapierfonds der Rücklage	Rücklagen der landwirtschaftlichen Berufs- genossenschaft beim LSV-SpV (bis 2012)	Sonstige Bestände und Forderungen der Rücklage	
04	051	052	053	054	057	058	059	
19	20	21	22	23	24	25	26	
A. Gewerbliche Berufsgenossenschaften								
65.741.215	5.091.500	329.295	---	---	165.616.456	---	40	1
33.017.070	181.410	4.252.532	89.613.050	142.526.655	219.276.842	---	---	2
74.603.450	---	78.000	500.000	---	644.917.696	---	---	3
19.094.343	5.000.000	11.660	---	---	147.371.773	---	1.942.965	4
83.977.633	15.000.000	1.432	---	---	340.938.305	---	---	5
33.593.975	40.000.000	23.671.143	200.000.000	---	---	---	---	6
67.265.922	---	146.092	239.468.000	101.138.535	172.823.594	---	---	7
21.837.420	---	1.047.806	83.488.878	11.605.766	68.505.714	---	---	8
14.782.904	26.328.000	294.092	184.892.900	109.432.360	14.998.826	---	---	9
413.913.932	91.600.910	29.832.051	797.962.828	364.703.316	1.774.449.205	---	1.943.005	10
413.625.183	27.109.722	14.562.330	844.105.472	305.853.068	1.766.875.798	---	2.330.674	11
420.269.456	23.982.663	73.946.619	769.258.662	306.188.108	1.748.943.084	---	2.966.970	12
B. Landwirtschaftliche Berufsgenossenschaft								
34.318.023	---	---	---	---	---	---	---	13
32.580.491	---	---	---	---	---	---	---	14
31.115.877	---	---	---	---	---	---	---	15
C. Unfallversicherungsträger der öffentlichen Hand								
136.356	---	162	720.281	---	---	---	---	16
690.283	---	201.880	2.000.000	3.307.840	---	---	50.726	17
594.046	---	---	---	---	---	---	---	18
-6.896.931	---	---	---	---	---	---	---	19
457.245	---	---	---	---	---	---	---	20
1.945.863	---	---	---	---	---	---	---	21
84.583	---	414.222	920.000	280.000	---	---	---	22
1.254.523	---	323.466	1.680.000	---	7.753.202	---	271	23
922.873	---	---	---	---	---	---	---	24
1.731.901	---	---	---	---	---	---	---	25
6.260.235	---	---	---	---	---	---	---	26
2.734.687	---	---	---	---	---	---	---	27
957.620	---	---	---	---	---	---	---	28
1.714.482	---	---	---	---	---	---	---	29
1.797.910	---	3.751.009	9.005.581	2.950.000	---	---	98.558	30
601.798	---	---	---	---	---	---	---	31
4.610.177	---	715.694	3.550.000	---	---	---	---	32
1.592.600	---	---	---	---	---	---	---	33
5.149.622	---	1.044.452	27.540.000	2.676.666	---	---	---	34
14.371.436	---	11	17.926.306	8.251.338	---	---	9.000	35
40.711.308	---	6.450.894	63.342.168	17.465.844	7.753.202	---	158.556	36
49.167.784	---	3.166.825	77.037.243	8.403.943	7.753.202	---	556.053	37
50.272.532	13	3.415.038	75.334.223	10.406.666	8.782.802	---	164.453	38
D. Feuerwehrunfallkassen								
239.421	---	-11	839.677	-839.677	---	---	11	39
150.796	---	1.491.370	---	---	---	---	69	40
29.334	---	---	---	---	---	---	---	41
65.043	---	---	384.565	825.850	---	---	---	42
484.594	---	1.491.358	1.224.243	-13.827	---	---	80	43
479.635	---	1.506.008	1.411.830	825.850	---	---	-189	44
493.299	---	1.479.975	1.679.302	544.888	---	---	1.825	45
41.195.902	---	7.942.252	64.566.411	17.452.016	7.753.202	---	158.636	46
49.647.419	---	4.672.833	78.449.073	9.229.793	7.753.202	---	555.864	47
50.765.831	13	4.895.013	77.013.525	10.951.554	8.782.802	---	166.279	48
Sämtliche Versicherungsträger								
489.427.857	91.600.910	37.774.303	862.529.239	382.155.333	1.782.202.408	---	2.101.641	49
495.853.093	27.109.722	19.235.164	922.554.545	315.082.861	1.774.629.000	---	2.886.539	50
502.151.164	23.982.676	78.841.632	846.272.187	317.139.662	1.757.725.887	---	3.133.249	51

Vermögensrechnung - Konten-

Lfd. Nr	Versicherungsträger	noch: Rücklage	Liquide Mittel und Forderungen des Verwaltungsvermögens (ohne Mittel aus Alters- und Versorgungsrückstellungen Kontengruppe 08)			
		Zusammen (Sp. 20-26)	Verrechnungs- position des Verwaltungsver- mögens	Giroguthaben des Verwaltungs- vermögens	Termin- und Spareinlagen des Verwaltungs- vermögens	Wertpapiere des Verwaltungs- vermögens
		05	061	062	063	064
		27	28	29	30	31
A. Gewerbliche Berufsgenossenschaften						
1	BG Rohstoffe und chemische Industrie.	171.037.291	25.273.823	20.895.385	---	---
2	BG Energie Textil Elektro Medienerzeugnisse.	455.850.489	16.318.845	30.141.154	32.020.996	521.100
3	BG Holz und Metall.	645.495.697	1.397.073	788.507	177.400.000	---
4	BG Nahrungsmittel und Gastgewerbe.	154.326.398	6.383.809	3.506.312	31.403.177	---
5	BG der Bauwirtschaft.	355.939.737	17.530.608	798.851	333.364.767	---
6	BG Handel und Warendistribution.	263.671.143	16.700.406	19.469.915	---	---
7	Verwaltungs-BG.	513.576.221	21.629.237	3.963.310	127.797.550	---
8	BG Verkehrswirtschaft, Post-Logistik Telekommunikation.	164.648.163	---	200.935	3.011.670	642.478
9	BG für Gesundheitsdienst u. Wohlfahrtspflege.	335.946.177	11.000.250	5.970.680	110.752.642	---
10	Summe A	3.060.491.315	116.234.050	85.735.049	815.750.802	1.163.578
11	Vergleichszahlen 2016	2.960.837.065	168.454.209	83.192.626	683.175.974	1.655.856
12	Vergleichszahlen 2015	2.925.286.107	243.130.985	106.380.027	730.125.514	2.537.507
B. Landwirtschaftliche Berufsgenossenschaft						
13	Summe B	---	---	---	---	---
14	Vergleichszahlen 2016	---	---	---	---	---
15	Vergleichszahlen 2015	---	---	---	---	---
C. Unfallversicherungsträger der öffentlichen Hand						
16	GUVV Oldenburg.	720.443	---	145	371.987	---
17	Unfallkasse Mecklenburg-Vorpommern.	5.560.446	---	2.407.724	1.478.473	---
18	Landesunfallkasse Niedersachsen.	---	---	26.893	---	---
19	Unfallkasse Nord.	---	8.226.034	---	2.000.000	---
20	Unfallkasse Bremen.	---	---	187.276	---	---
21	GUVV Hannover.	---	715.699	295.584	5.500.152	---
22	Braunschweigischer GUV.	1.614.222	---	19.825	230.000	---
23	Unfallkasse Sachsen-Anhalt.	9.756.939	944	1.482.165	7.300.000	---
24	Unfallkasse Brandenburg.	---	---	828.188	---	---
25	Unfallkasse Berlin.	---	---	613.475	---	---
26	Unfallkasse Nordrhein-Westfalen.	---	---	324.924	9.053.602	---
27	Unfallkasse Hessen.	---	---	---	---	---
28	Unfallkasse Thüringen.	---	140.771	541.441	249.917	---
29	Unfallkasse Sachsen.	---	---	120.845	7.990	---
30	Unfallkasse Rheinland-Pfalz.	15.805.149	---	1.663.689	1.280.590	---
31	Unfallkasse Saarland.	---	---	955.489	---	---
32	Unfallkasse Baden-Württemberg.	4.265.694	---	2.843.876	2.975.000	---
33	Bayerische Landesunfallkasse.	---	---	---	---	---
34	Kommunale Unfallversicherung Bayern.	31.261.118	225.314	30.980	7.050.000	---
35	Unfallkasse Bund und Bahn.	26.186.654	2.558.184	82.591	---	---
36	Summe C	95.170.664	11.866.947	12.425.109	37.497.711	---
37	Vergleichszahlen 2016	96.917.267	5.359.935	8.705.664	35.493.891	---
38	Vergleichszahlen 2015	98.103.195	6.253.964	8.327.073	29.634.679	---
D. Feuerwehrunfallkassen						
39	Feuerw.-Unfallkasse Niedersachsen.	---	---	35.201	159.438	---
40	Hanseatische Feuerw.-Unfallkasse Nord.	1.491.439	---	73.939	---	---
41	Feuerw.-Unfallkasse Brandenburg.	---	---	---	---	---
42	Feuerw.-Unfallkasse Mitte.	1.210.415	---	35.062	---	---
43	Summe D	2.701.854	---	144.202	159.438	---
44	Vergleichszahlen 2016	3.743.499	-5.828	140.131	59.438	---
45	Vergleichszahlen 2015	3.705.991	---	124.363	79.438	---
46	Summe C bis D	97.872.518	11.866.947	12.569.311	37.657.149	---
47	Vergleichszahlen 2016	100.660.766	5.354.107	8.845.795	35.553.329	---
48	Vergleichszahlen 2015	101.809.186	6.253.964	8.451.436	29.714.117	---
Sämtliche Versicherungsträger						
49	Sämtliche Versicherungsträger	3.158.363.833	128.100.997	98.304.360	853.407.951	1.163.578
50	Vergleichszahlen 2016	3.061.497.831	173.808.316	92.038.422	718.729.304	1.655.856
51	Vergleichszahlen 2015	3.027.095.293	249.384.949	114.831.463	759.839.631	2.537.507

Klasse 0 - Aktiva -

noch: Liquide Mittel und Forderungen des Verwaltungsvermögens			Bestände des Verwaltungsvermögens					Lfd. Nr
Wertpapierfonds des Verwaltungsvermögens	Sonstige liquide Bestände und Forderungen des Verwaltungsvermögens	Zusammen (Sp. 28-33)	Grundpfandrechte	Darlehen	Beteiligungen	Gegenstände der beweglichen Einrichtung für die Verwaltung	Gegenstände der beweglichen Einrichtung für die Eigenbetriebe	
067	069	06	070	071	072	073	074	
32	33	34	35	36	37	38	39	
A. Gewerbliche Berufsgenossenschaften								
---	65.134	46.234.342	3.743.843	17.224.266	582.225	14.230.570	---	1
59.185.859	779.195	138.967.149	19.278.244	7.721.247	12.342.351	18.199.479	22.716	2
---	2.638.440	182.224.021	19.268.167	774.962	3.900	21.239.159	---	3
---	57.398	41.350.695	9.577.692	2.278.815	46.000	4.978.225	---	4
280.461.825	---	632.156.051	9.388.671	31.745.997	63.552.535	11.762.601	---	5
---	---	36.170.321	1.453.979	8.125.908	2.906.083	10.945.047	---	6
20.000.000	94	173.390.191	13.259.529	6.879.539	7.163.147	13.287.225	---	7
---	5.733.385	9.588.467	9.331.077	4.934.637	464.764	11.154.499	---	8
---	824.701	128.548.273	1.201.851	11.925.736	2.262.717	10.516.045	---	9
359.647.685	10.098.347	1.388.629.510	86.503.054	91.611.107	89.323.724	116.312.850	22.716	10
359.185.859	2.076.814	1.297.741.339	86.989.859	100.159.144	216.264.487	114.414.124	28.848	11
79.185.954	806.593	1.162.166.578	95.579.559	90.688.731	63.554.209	112.647.431	22.117	12
B. Landwirtschaftliche Berufsgenossenschaft								
---	1.035.951	1.035.951	188.374	36.486	---	8.344.124	31.958	13
---	1.035.951	1.035.951	239.306	42.734	---	7.014.935	40.339	14
---	1.400.548	1.400.548	271.527	51.660	---	8.726.930	45.525	15
C. Unfallversicherungsträger der öffentlichen Hand								
---	97.067	469.199	85.342	---	---	109.535	---	16
---	---	3.886.197	---	---	---	422.830	---	17
---	---	26.893	1.311	---	---	---	---	18
---	---	10.226.034	107.468	188.965	---	211.261	---	19
---	---	187.276	106.588	176.114	---	42.804	---	20
---	---	6.511.435	453.046	49.029	1.000	1.393.055	---	21
---	41.852	291.677	61.713	---	1.000	95.236	---	22
178.823	---	8.961.932	---	1.231.338	---	141.430	---	23
---	---	828.188	---	100.766	---	396.686	---	24
---	118.056	731.530	216.671	---	---	406.154	---	25
---	17.588	9.396.113	1.538.783	101.380	---	1.779.116	---	26
---	---	---	2.845.062	21.730	1.518.094	3.517.304	---	27
---	---	932.129	302.820	380	1.000	134.461	---	28
---	14	128.850	---	---	---	159.323	---	29
---	11.961	2.956.240	770.705	---	---	540.174	---	30
---	---	955.489	359.011	---	---	86.510	---	31
---	---	5.818.876	776.805	---	---	1.035.186	---	32
---	---	---	---	---	---	---	---	33
---	---	7.306.294	1.624.692	---	---	669.450	---	34
---	---	2.640.775	---	1.874.521	---	2.630.631	---	35
178.823	286.538	62.255.128	9.250.017	3.744.223	1.521.094	13.771.147	---	36
249.779	332.247	50.141.516	8.015.692	5.352.518	1.430.098	13.620.878	---	37
324.239	363.241	44.903.196	8.308.020	5.699.589	1.135.949	13.497.202	---	38
D. Feuerwehrnfallkassen								
---	15.123	209.762	404	---	1.000	67.512	---	39
---	---	73.939	---	21.020	115.139	38.164	---	40
---	---	---	---	---	---	---	---	41
---	---	35.062	---	38.866	---	22.053	---	42
---	15.123	318.763	404	59.886	116.139	127.729	---	43
---	14.484	208.225	---	60.689	1.000	91.107	---	44
---	12.776	216.577	---	61.848	1.000	101.837	---	45
178.823	301.661	62.573.891	9.250.421	3.804.109	1.637.233	13.898.876	---	46
249.779	346.731	50.349.741	8.015.692	5.413.207	1.431.098	13.711.985	---	47
324.239	376.017	45.119.773	8.308.020	5.761.437	1.136.949	13.599.038	---	48
Sämtliche Versicherungsträger								
359.826.507	11.435.959	1.452.239.352	95.941.849	95.451.702	90.960.957	138.555.850	54.674	49
359.435.638	3.459.496	1.349.127.031	95.244.858	105.615.084	217.695.585	135.141.045	69.187	50
79.510.192	2.583.157	1.208.686.899	104.159.105	96.501.828	64.691.157	134.973.399	67.642	51

Vermögensrechnung - Konten-

Lfd. Nr	Versicherungsträger	noch: Bestände des Verwaltungsvermögens				
		Grundstücke, Gebäude und technische Anlagen für die Verwaltung	Grundstücke, Gebäude und technische Anlagen für die Eigenbetriebe	Sonstige Grundstücke, Gebäude und technische Anlagen	Darlehen und Beteiligungen an Gemeinschaftseinrichtungen	Sonstige Bestände des Verwaltungsvermögens (ohne 08)
		075	076	077	078	079
		40	41	42	43	44
A. Gewerbliche Berufsgenossenschaften						
1	BG Rohstoffe und chemische Industrie.	116.225.505	18.102.011	3.868.851	204.553.216	63.317.306
2	BG Energie Textil Elektro Medienerzeugnisse.	133.362.990	---	21.672.080	131.603.845	28.844.947
3	BG Holz und Metall.	232.388.537	---	5.036.032	314.511.208	59.406.544
4	BG Nahrungsmittel und Gastgewerbe.	91.613.712	---	1.296.139	61.559.779	12.606.135
5	BG der Bauwirtschaft.	275.378.139	---	58.919.822	263.373.385	50.184.343
6	BG Handel und Warendistribution.	92.132.164	---	---	112.111.359	30.948.404
7	Verwaltungs-BG.	113.713.452	---	4.727.876	125.208.234	44.950.036
8	BG Verkehrswirtschaft, Post-Logistik Telekommunikation.	95.075.338	---	1.235.059	47.758.049	22.735.433
9	BG für Gesundheitsdienst u. Wohlfahrtspflege.	124.242.123	---	129.293	52.998.400	19.421.226
10	Summe A	1.274.131.958	18.102.011	96.885.152	1.313.677.475	332.414.373
11	Vergleichszahlen 2016	1.300.820.950	18.517.138	98.263.438	1.174.959.079	387.293.711
12	Vergleichszahlen 2015	1.280.820.601	18.803.306	110.632.763	1.283.967.497	348.285.530
B. Landwirtschaftliche Berufsgenossenschaft						
13	Summe B	214.156.462	---	19.775	81.807	---
14	Vergleichszahlen 2016	224.244.536	---	293.395	92.033	---
15	Vergleichszahlen 2015	236.609.147	---	286.368	110.219	---
C. Unfallversicherungsträger der öffentlichen Hand						
16	GUVV Oldenburg.	1.259.053	---	---	35.606	73.051
17	Unfallkasse Mecklenburg-Vorpommern.	1.922.031	---	---	114.018	222.841
18	Landesunfallkasse Niedersachsen.	---	---	---	---	81.855
19	Unfallkasse Nord.	5.198.620	---	---	49.068	197.476
20	Unfallkasse Bremen.	---	---	---	16.335	24.625
21	GUVV Hannover.	7.057.032	---	---	---	214.559
22	Braunschweigischer GUV.	316.157	---	---	---	22.650
23	Unfallkasse Sachsen-Anhalt.	4.484.629	---	1.320.069	680.488	337.985
24	Unfallkasse Brandenburg.	4.803.031	---	---	---	317.524
25	Unfallkasse Berlin.	7.921	---	---	---	244.327
26	Unfallkasse Nordrhein-Westfalen.	14.225.000	---	---	---	705.976
27	Unfallkasse Hessen.	21.487.730	---	---	364.336	455.876
28	Unfallkasse Thüringen.	2.888.422	---	---	---	93.602
29	Unfallkasse Sachsen.	7.643.778	---	---	953.238	561.219
30	Unfallkasse Rheinland-Pfalz.	7.307.217	---	---	---	156.613
31	Unfallkasse Saarland.	1.403.893	---	---	---	34.871
32	Unfallkasse Baden-Württemberg.	20.012.415	---	25.228	681.872	413.951
33	Bayerische Landesunfallkasse.	---	---	---	---	---
34	Kommunale Unfallversicherung Bayern.	16.273.473	---	1.446.186	215.596	479.982
35	Unfallkasse Bund und Bahn.	4.107.305	---	---	317.317	965.505
36	Summe C	120.397.708	---	2.791.483	3.427.872	5.604.486
37	Vergleichszahlen 2016	121.586.179	---	2.830.571	3.427.879	4.355.899
38	Vergleichszahlen 2015	123.089.621	---	2.894.887	3.336.781	3.072.778
D. Feuerwehrunfallkassen						
39	Feuerw.-Unfallkasse Niedersachsen.	---	---	---	---	12.675
40	Hanseatische Feuerw.-Unfallkasse Nord.	---	---	---	51.860	19.078
41	Feuerw.-Unfallkasse Brandenburg.	---	---	---	---	---
42	Feuerw.-Unfallkasse Mitte.	---	---	---	---	6.638
43	Summe D	---	---	---	51.860	38.391
44	Vergleichszahlen 2016	112.639	---	---	51.904	30.865
45	Vergleichszahlen 2015	112.639	---	---	52.461	18.383
46	Summe C bis D	120.397.708	---	2.791.483	3.479.732	5.642.877
47	Vergleichszahlen 2016	121.698.817	---	2.830.571	3.479.782	4.386.764
48	Vergleichszahlen 2015	123.202.260	---	2.894.887	3.389.242	3.091.160
Sämtliche Versicherungsträger						
49	Sämtliche Versicherungsträger	1.608.686.128	18.102.011	99.696.411	1.317.239.014	338.057.250
50	Vergleichszahlen 2016	1.646.764.303	18.517.138	101.387.404	1.178.530.894	391.680.475
51	Vergleichszahlen 2015	1.640.632.007	18.803.306	113.814.018	1.287.466.958	351.376.691

Klasse 0 - Aktiva -

noch: Bestände des Verwaltungs- vermögens	Mittel für Altersrückstellungen				Rechnungsabgren- zung für die bedingt rückzahlbaren Zu- schüsse an die Unfallkliniken der Unfallversicherungsträger	Aktiva insgesamt (unkonsolidierter Betrag)		Lfd. Nr
Zusammen (Sp. 35-44)	Mittel aus Altersrückstellungen gemäß § 172c Absatz 1 SGB VII	Mittel der Versorgungs- rücklage	Mittel aus Altersrückstellungen gemäß § 12 Absatz 1 SVRV	Zusammen (Sp. 46-48)		(Sp. 4, 11, 15, 19, 27, 34, 45, 49, 50)		
07	083	084	085	08	090	0		
45	46	47	48	49	50	51		
A. Gewerbliche Berufsgenossenschaften								
441.847.793	98.045.122	---	12.678.033	110.723.155	17.869.403	2.487.429.928		1
373.047.898	538.522.218	---	---	538.522.218	19.844.991	3.071.456.906		2
652.628.510	538.897.358	---	---	538.897.358	46.380.495	5.284.915.626		3
183.956.496	99.210.075	---	25.436.168	124.646.243	15.228.087	1.548.622.918		4
764.305.492	536.948.080	---	---	536.948.080	36.945.807	5.427.158.846		5
258.622.943	370.664.183	---	---	370.664.183	20.488.895	2.882.929.522		6
329.189.040	243.274.734	---	---	243.274.734	19.567.704	3.565.316.073		7
192.688.857	251.666.706	2.310.900	---	253.977.606	15.875.205	1.805.042.158		8
222.697.391	301.501.522	---	---	301.501.522	12.650.361	2.665.658.602		9
3.418.984.420	2.978.729.999	2.310.900	38.114.201	3.019.155.100	204.850.947	28.738.530.579		10
3.497.710.777	2.459.441.838	1.946.832	18.399.053	2.479.787.723	182.719.958	28.109.429.688		11
3.405.001.743	2.179.752.945	1.645.591	24.398.404	2.205.796.939	157.536.274	27.288.789.231		12
B. Landwirtschaftliche Berufsgenossenschaft								
222.858.985	118.751.384	978.295	27.647.125	147.376.805	---	1.577.290.411		13
231.967.277	98.571.758	828.319	47.514.234	146.914.311	---	1.586.220.837		14
246.101.376	80.967.134	691.292	64.710.279	146.368.705	---	1.589.803.921		15
C. Unfallversicherungsträger der öffentlichen Hand								
1.562.587	---	---	---	---	30.463	5.278.799		16
2.681.720	---	---	---	---	89.540	36.655.327		17
83.166	---	---	---	---	70.860	8.892.723		18
5.952.858	11.298.870	982.114	570.189	12.851.172	192.375	66.214.170		19
366.465	341.617	---	---	341.617	27.776	6.041.156		20
9.167.721	---	798.695	---	798.695	195.670	33.931.770		21
496.756	---	---	---	---	21.799	5.249.206		22
8.195.939	---	---	---	---	129.522	49.389.885		23
5.618.006	---	---	---	---	118.849	25.319.701		24
875.073	3.709.620	---	---	3.709.620	135.458	27.035.578		25
18.350.255	---	1.632.440	12.948.190	14.580.631	670.460	132.625.666		26
30.210.133	19.806.759	---	---	19.806.759	---	82.838.737		27
3.420.685	---	---	---	---	90.371	30.312.977		28
9.317.558	---	---	---	---	197.335	29.485.224		29
8.774.709	---	821.568	13.926.102	14.747.671	146.816	62.873.711		30
1.884.285	---	---	---	---	8.020	17.527.114		31
22.945.456	---	---	---	---	378.252	75.637.750		32
---	---	---	---	---	---	13.251.563		33
20.709.378	49.385.530	1.654.877	---	51.040.407	353.306	185.599.505		34
9.895.279	---	5.843.883	11.431.891	17.275.774	283.166	246.744.783		35
160.508.031	84.542.394	11.733.578	38.876.372	135.152.345	3.140.037	1.140.905.346		36
160.619.713	82.236.257	10.151.233	36.948.590	129.336.080	2.340.884	1.112.197.881		37
161.034.826	92.177.313	8.674.355	22.786.729	123.638.397	815.550	1.094.492.854		38
D. Feuerwehrunfallkassen								
81.592	---	---	---	---	12.285	4.605.827		39
245.261	470.514	---	---	470.514	8.624	7.092.146		40
---	---	---	---	---	---	3.649.095		41
67.557	---	---	---	---	4.485	3.692.263		42
394.410	470.514	---	---	470.514	25.394	19.039.331		43
348.203	467.192	---	---	467.192	13.641	16.803.300		44
348.168	428.926	---	---	428.926	3.621	15.817.526		45
160.902.441	85.012.908	11.733.578	38.876.372	135.622.858	3.165.431	1.159.944.677		46
160.967.917	82.703.449	10.151.233	36.948.590	129.803.272	2.354.525	1.129.001.182		47
161.382.994	92.606.239	8.674.355	22.786.729	124.067.323	819.171	1.110.310.380		48
Sämtliche Versicherungsträger								
3.802.745.846	3.182.494.291	15.022.774	104.637.699	3.302.154.763	208.016.379	31.475.765.667		49
3.890.645.971	2.640.717.046	12.926.384	102.861.877	2.756.505.307	185.074.483	30.824.651.707		50
3.812.486.112	2.353.326.317	11.011.238	111.895.412	2.476.232.967	158.355.445	29.988.903.531		51

Vermögensrechnung - Konten-

Lfd. Nr	Versicherungsträger	Betriebsmittel				
		Betriebsmittel	Verrechnungsposition der Betriebsmittel	Mittel der Umlage	Netto Betriebsmittel	Zusammen (Sp. 53-56)
		100	101	102	103	10
		53	54	55	56	57
A. Gewerbliche Berufsgenossenschaften						
1	BG Rohstoffe und chemische Industrie.	698.141.613	23.518.555	---	---	721.660.168
2	BG Energie Textil Elektro Medienerzeugnisse.	1.396.033.407	41.095.817	---	---	1.437.129.224
3	BG Holz und Metall.	1.419.745.494	959.737	---	---	1.420.705.231
4	BG Nahrungsmittel und Gastgewerbe.	367.506.308	18.669.712	---	---	386.176.020
5	BG der Bauwirtschaft.	1.299.058.758	128.494.790	---	---	1.427.553.548
6	BG Handel und Warendistribution.	1.685.351.574	97.315.059	---	---	1.782.666.633
7	Verwaltungs-BG.	1.841.153.118	---	---	---	1.841.153.118
8	BG Verkehrswirtschaft, Post-Logistik Telekommunikation.	541.809.448	---	---	---	541.809.448
9	BG für Gesundheitsdienst u. Wohlfahrtspflege.	994.326.559	55.852.690	---	---	1.050.179.248
10	Summe A	10.243.126.279	365.906.359	---	---	10.609.032.638
11	Vergleichszahlen 2016	10.394.912.088	319.776.732	---	---	10.714.688.820
12	Vergleichszahlen 2015	10.357.742.173	387.066.466	---	---	10.744.808.640
B. Landwirtschaftliche Berufsgenossenschaft						
13	Summe B	---	---	894.778.438	248.482.113	1.143.260.551
14	Vergleichszahlen 2016	---	---	860.637.123	249.888.672	1.110.525.795
15	Vergleichszahlen 2015	---	---	860.568.567	225.249.088	1.085.817.655
C. Unfallversicherungsträger der öffentlichen Hand						
16	GUVV Oldenburg.	2.353.805	---	---	---	2.353.805
17	Unfallkasse Mecklenburg-Vorpommern.	24.422.190	---	---	---	24.422.190
18	Landesunfallkasse Niedersachsen.	8.451.889	---	---	---	8.451.889
19	Unfallkasse Nord.	36.731.042	---	---	---	36.731.042
20	Unfallkasse Bremen.	3.475.261	---	---	---	3.475.261
21	GUVV Hannover.	16.242.296	662.296	---	---	16.904.592
22	Braunschweigischer GUV.	2.744.408	---	---	---	2.744.408
23	Unfallkasse Sachsen-Anhalt.	21.975.273	944	---	---	21.976.218
24	Unfallkasse Brandenburg.	18.458.301	---	---	---	18.458.301
25	Unfallkasse Berlin.	19.370.276	---	---	---	19.370.276
26	Unfallkasse Nordrhein-Westfalen.	86.061.722	---	---	---	86.061.722
27	Unfallkasse Hessen.	32.126.119	---	---	---	32.126.119
28	Unfallkasse Thüringen.	25.242.574	140.771	---	---	25.383.345
29	Unfallkasse Sachsen.	19.717.343	---	---	---	19.717.343
30	Unfallkasse Rheinland-Pfalz.	19.553.521	---	---	---	19.553.521
31	Unfallkasse Saarland.	14.647.225	---	---	---	14.647.225
32	Unfallkasse Baden-Württemberg.	41.275.978	---	---	---	41.275.978
33	Bayerische Landesunfallkasse.	11.973.264	---	---	---	11.973.264
34	Kommunale Unfallversicherung Bayern.	70.561.284	225.314	---	---	70.786.598
35	Unfallkasse Bund und Bahn.	57.415.240	3.009.798	---	---	60.425.038
36	Summe C	532.799.011	4.039.124	---	---	536.838.134
37	Vergleichszahlen 2016	523.594.649	4.214.792	---	---	527.809.440
38	Vergleichszahlen 2015	524.865.026	4.464.768	---	---	529.329.793
D. Feuerwehrunfallkassen						
39	Feuerw.-Unfallkasse Niedersachsen.	4.278.524	---	---	---	4.278.524
40	Hanseatische Feuerw.-Unfallkasse Nord.	4.044.114	---	---	---	4.044.114
41	Feuerw.-Unfallkasse Brandenburg.	3.545.681	---	---	---	3.545.681
42	Feuerw.-Unfallkasse Mitte.	2.297.756	500	---	---	2.298.256
43	Summe D	14.166.075	500	---	---	14.166.575
44	Vergleichszahlen 2016	11.767.395	2.270	---	---	11.769.665
45	Vergleichszahlen 2015	11.882.173	-1.021.513	---	---	10.860.660
46	Summe C bis D	546.965.086	4.039.624	---	---	551.004.709
47	Vergleichszahlen 2016	535.362.043	4.217.062	---	---	539.579.105
48	Vergleichszahlen 2015	536.747.199	3.443.254	---	---	540.190.453
Sämtliche Versicherungsträger						
49	Sämtliche Versicherungsträger	10.790.091.365	369.945.983	894.778.438	248.482.113	12.303.297.898
50	Vergleichszahlen 2016	10.930.274.131	323.993.794	860.637.123	249.888.672	12.364.793.720
51	Vergleichszahlen 2015	10.894.489.372	390.509.720	860.568.567	225.249.088	12.370.816.747

Klasse 1 - Passiva -

Kurzfristige Verbindlichkeiten, Kredite und Darlehen						Sondervermögen der ehemaligen LBGen nach dem SVLFGÜG	Rücklage	Lfd. Nr
Beitragsvorschüsse und Sicherheits- leistungen	Verpflichtungen aus Lastenverteilung	Sozialver- sicherungsbeiträge und Steuern	Rechnungsab- grenzung der Betriebsmittel	Sonstige Verbindlichkeiten	Zusammen (Sp. 58-62)		Rücklage	
110	111	114	118	119	11	120	150	
58	59	60	61	62	63	64	65	
A. Gewerbliche Berufsgenossenschaften								
876.052.659	44.835.024	1.698.536	46.757.074	8.727.560	978.070.853	---	159.037.251	1
6.247.267	96.825.461	1.338.469	14.251	3.669.488	108.094.936	---	455.850.489	2
1.794.923.344	---	2.872.098	---	788.871	1.798.584.314	---	645.495.697	3
616.089.060	---	1.116.001	---	25.733.918	642.938.979	---	154.326.398	4
1.625.695.417	---	3.327.771	334.710	43.952.233	1.673.310.131	---	355.939.737	5
2.422.090	148.104.850	---	6.797	111.669	150.645.405	---	263.671.143	6
18.425.799	396.088.993	9.096	1.157.663	29.483.514	445.165.064	---	478.576.221	7
571.704.063	25.270.406	1.034.187	1.886.247	26.559.508	626.454.411	---	164.648.163	8
517.709.542	89.893.250	495	199.893	6.332.450	614.135.630	---	335.946.038	9
6.029.269.240	801.017.983	11.396.655	50.356.636	145.359.210	7.037.399.724	---	3.013.491.137	10
5.957.609.423	806.103.901	11.963.693	44.742.505	155.541.796	6.975.961.320	---	2.949.405.547	11
5.705.571.493	769.481.212	10.278.836	46.727.662	156.133.747	6.688.192.950	---	2.917.649.304	12
B. Landwirtschaftliche Berufsgenossenschaft								
38.492.972	---	1.561.702	7.190.376	15.513.069	62.758.119	---	---	13
49.988.596	---	1.539.416	7.008.850	12.866.846	71.403.708	24.373.795	---	14
31.367.277	---	1.448.947	7.037.614	18.136.291	57.990.129	52.125.508	---	15
C. Unfallversicherungsträger der öffentlichen Hand								
---	---	---	5.328	136.974	142.302	---	720.443	16
---	---	---	---	15.234	15.234	---	5.560.446	17
---	---	---	---	259.915	259.915	---	---	18
---	---	168.672	-29	92.046	260.689	---	---	19
---	---	---	1.642.761	---	1.642.761	---	---	20
---	---	196.610	---	157.047	353.657	---	---	21
---	---	16.240	---	64.103	80.343	---	1.614.222	22
---	---	81.768	567	287.000	369.335	---	9.756.939	23
---	---	133.594	26	162.736	296.356	---	---	24
---	---	---	---	2.213.621	2.213.621	---	---	25
757	---	---	4.610	3.561.119	3.566.486	---	---	26
---	---	284.772	410.954	---	695.726	---	---	27
---	---	51.206	---	435.242	486.448	---	---	28
---	---	113.625	---	10.513	124.138	---	---	29
---	---	---	887.889	1.716	889.605	---	15.805.149	30
---	---	29.736	2.360	---	32.096	---	---	31
---	---	183.869	369.877	399.748	953.494	---	4.265.694	32
---	---	---	---	1.278.298	1.278.298	---	---	33
---	---	78.006	1.187.822	2.876.576	4.142.405	---	31.261.118	34
93.397.954	---	---	20.235.645	16.404.499	130.038.098	---	26.186.654	35
93.398.711	---	1.338.098	24.747.809	28.356.389	147.841.007	---	95.170.664	36
91.412.462	---	987.041	25.320.405	27.313.072	145.032.981	---	96.929.616	37
89.659.482	---	1.136.608	22.598.168	23.273.639	136.667.897	---	98.103.177	38
D. Feuerwehrunfallkassen								
---	---	---	---	23.664	23.664	---	---	39
---	---	---	---	758.256	758.256	---	1.491.439	40
---	---	---	---	103.414	103.414	---	---	41
---	---	---	---	76.488	76.488	---	1.210.415	42
---	---	---	---	961.822	961.822	---	2.701.854	43
---	---	---	---	252.875	252.875	---	3.742.361	44
---	---	---	---	253.582	253.582	---	3.684.359	45
93.398.711	---	1.338.098	24.747.809	29.318.211	148.802.829	---	97.872.518	46
91.412.462	---	987.041	25.320.405	27.565.948	145.285.856	---	100.671.977	47
89.659.482	---	1.136.608	22.598.168	23.527.221	136.921.479	---	101.787.536	48
Sämtliche Versicherungsträger								
6.161.160.923	801.017.983	14.296.455	82.294.821	190.190.489	7.248.960.672	---	3.111.363.654	49
6.099.010.481	806.103.901	14.490.150	77.071.760	195.974.590	7.192.650.883	24.373.795	3.050.077.524	50
5.826.598.252	769.481.212	12.864.392	76.363.444	197.797.259	6.883.104.558	52.125.508	3.019.436.840	51

Vermögensrechnung - Konten-

Lfd. Nr	Versicherungsträger	noch: Rücklage				Verwaltungsvermögen
		Verrechnungsposition der Rücklage	Rechnungsabgrenzung der Rücklage	Sonstige Verbindlichkeiten der Rücklage	Zusammen (Sp. 65-68)	Verwaltungsvermögen
		151	158	159	15	160
		66	67	68	69	70
A. Gewerbliche Berufsgenossenschaften						
1	BG Rohstoffe und chemische Industrie.	12.000.000	---	40	171.037.291	491.383.525
2	BG Energie Textil Elektro Medienerzeugnisse.	---	---	---	455.850.489	531.860.038
3	BG Holz und Metall.	---	---	---	645.495.697	877.820.526
4	BG Nahrungsmittel und Gastgewerbe.	---	---	---	154.326.398	239.697.730
5	BG der Bauwirtschaft.	---	---	---	355.939.737	968.081.957
6	BG Handel und Warendistribution.	---	---	---	263.671.143	310.523.460
7	Verwaltungs-BG.	---	---	35.000.000	513.576.221	384.889.501
8	BG Verkehrswirtschaft, Post-Logistik Telekommunikation.	---	---	---	164.648.163	215.585.778
9	BG für Gesundheitsdienst u. Wohlfahrtspflege.	139	---	---	335.946.177	245.622.293
10	Summe A	12.000.139	---	35.000.040	3.060.491.315	4.265.464.808
11	Vergleichszahlen 2016	11.431.518	---	---	2.960.837.065	4.297.886.289
12	Vergleichszahlen 2015	7.626.803	10.000	---	2.925.286.107	4.035.596.641
B. Landwirtschaftliche Berufsgenossenschaft						
13	Summe B	---	---	---	---	223.792.729
14	Vergleichszahlen 2016	---	---	---	---	232.901.021
15	Vergleichszahlen 2015	---	---	---	---	247.395.551
C. Unfallversicherungsträger der öffentlichen Hand						
16	GUVV Oldenburg.	---	---	---	720.443	2.062.250
17	Unfallkasse Mecklenburg-Vorpommern.	---	---	---	5.560.446	6.471.557
18	Landesunfallkasse Niedersachsen.	---	---	---	---	180.919
19	Unfallkasse Nord.	---	---	---	---	7.281.347
20	Unfallkasse Bremen.	---	---	---	---	581.517
21	GUVV Hannover.	---	---	---	---	15.874.826
22	Braunschweigischer GUV.	---	---	---	1.614.222	802.810
23	Unfallkasse Sachsen-Anhalt.	---	---	---	9.756.939	16.287.394
24	Unfallkasse Brandenburg.	---	---	---	---	6.465.044
25	Unfallkasse Berlin.	---	---	---	---	1.343.598
26	Unfallkasse Nordrhein-Westfalen.	---	---	---	---	27.363.226
27	Unfallkasse Hessen.	---	---	---	---	30.210.133
28	Unfallkasse Thüringen.	---	---	---	---	4.443.184
29	Unfallkasse Sachsen.	---	---	---	---	9.643.743
30	Unfallkasse Rheinland-Pfalz.	---	---	---	15.805.149	11.870.370
31	Unfallkasse Saarland.	---	---	---	---	2.847.794
32	Unfallkasse Baden-Württemberg.	---	---	---	4.265.694	29.141.511
33	Bayerische Landesunfallkasse.	---	---	---	---	---
34	Kommunale Unfallversicherung Bayern.	---	---	---	31.261.118	27.988.674
35	Unfallkasse Bund und Bahn.	---	---	---	26.186.654	11.727.610
36	Summe C	---	---	---	95.170.664	212.587.507
37	Vergleichszahlen 2016	---	-12.350	1	96.917.267	207.501.588
38	Vergleichszahlen 2015	17	---	2	98.103.195	200.036.683
D. Feuerwehrunfallkassen						
39	Feuerw.-Unfallkasse Niedersachsen.	---	---	---	---	303.639
40	Hanseatische Feuerw.-Unfallkasse Nord.	---	---	---	1.491.439	327.903
41	Feuerw.-Unfallkasse Brandenburg.	---	---	---	---	---
42	Feuerw.-Unfallkasse Mitte.	---	---	---	1.210.415	107.603
43	Summe D	---	---	---	2.701.854	739.146
44	Vergleichszahlen 2016	---	---	1.138	3.743.499	569.769
45	Vergleichszahlen 2015	15.254	---	6.378	3.705.991	561.089
46	Summe C bis D	---	---	---	97.872.518	213.326.653
47	Vergleichszahlen 2016	---	-12.350	1.140	100.660.766	208.071.357
48	Vergleichszahlen 2015	15.271	---	6.380	101.809.186	200.597.773
Sämtliche Versicherungsträger						
49	Sämtliche Versicherungsträger	12.000.139	---	35.000.040	3.158.363.833	4.702.584.190
50	Vergleichszahlen 2016	11.431.518	-12.350	1.140	3.061.497.831	4.738.858.667
51	Vergleichszahlen 2015	7.642.074	10.000	6.380	3.027.095.293	4.483.589.965

Klasse 1 - Passiva -

noch: Verwaltungsvermögen					Verpflichtungen des Verwaltungsvermögens			Lfd. Nr
Verrechnungsposition des Verwaltungsvermögens	Rückstellungen zur Finanzierung zukünftiger Verbindlichkeiten oder Investitionen	Rückstellungen zur Finanzierung rechtlicher Verpflichtungen oder Ermächtigungen	Rechnungsabgrenzung des Verwaltungsvermögens	Zusammen (Sp. 70-74)	Passive Grundpfandrechte	Sicherheits-einbehalte	Kredite und Darlehen	
161	166	167	168	16	170	173	175	
71	72	73	74	75	76	77	78	
A. Gewerbliche Berufsgenossenschaften								
13.104.806	---	---	30.300	504.518.630	---	93.478	---	1
---	---	---	---	531.860.038	---	---	---	2
---	---	---	---	877.820.526	---	---	---	3
7.885	---	150.000	---	239.855.615	---	41.079	---	4
454.948.080	8.179.149	---	---	1.431.209.186	---	37.536	---	5
4.748.198	---	---	---	315.271.657	---	10.501	---	6
---	135.076.706	---	---	519.966.207	---	1.042.291	---	7
---	---	---	951.797	216.537.575	---	12.150	---	8
---	93.192.171	---	---	338.814.464	---	---	---	9
472.808.968	236.448.026	150.000	982.097	4.975.853.899	---	1.237.035	---	10
482.265.978	188.248.028	150.000	492.217	4.969.042.512	---	252.318	1.867.154	11
411.121.712	258.612.143	13.698.489	895.694	4.719.924.679	---	209.251	---	12
B. Landwirtschaftliche Berufsgenossenschaft								
---	100.000	---	---	223.892.729	---	2.208	---	13
---	100.000	---	---	233.001.021	---	2.208	---	14
---	100.000	---	---	247.495.551	---	6.373	---	15
C. Unfallversicherungsträger der öffentlichen Hand								
---	---	---	---	2.062.250	---	---	---	16
2.397	183.504	---	---	6.657.457	---	---	---	17
---	---	---	---	180.919	---	---	---	18
---	---	---	---	7.281.347	---	---	9.089.920	19
---	---	---	---	581.517	---	---	---	20
---	---	---	---	15.874.826	---	---	---	21
---	---	---	---	802.810	---	---	---	22
---	1.000.000	---	---	17.287.394	---	---	---	23
---	---	100.000	---	6.565.044	---	---	---	24
---	---	395.815	---	1.739.414	---	---	---	25
---	1.053.602	---	---	28.416.827	---	---	---	26
---	---	---	---	30.210.133	---	---	---	27
---	---	---	---	4.443.184	---	---	---	28
---	---	---	---	9.643.743	---	---	---	29
---	---	---	---	11.870.370	---	7.396	---	30
---	---	---	---	2.847.794	---	---	---	31
---	---	---	---	29.141.511	---	---	---	32
---	---	---	---	---	---	---	---	33
---	---	---	---	27.988.674	---	---	---	34
1.057.769	---	---	---	12.785.379	---	---	---	35
1.060.166	2.237.106	495.815	---	216.380.594	---	7.396	9.089.920	36
2.578.258	2.175.458	495.815	-1.419	212.749.700	---	8.496	---	37
3.553.968	2.202.165	495.815	5	206.288.636	---	10.362	---	38
D. Feuerwehrunfallkassen								
---	---	---	---	303.639	---	---	---	39
---	---	---	---	327.903	---	---	---	40
---	---	---	---	---	---	---	---	41
-500	---	---	---	107.103	---	---	---	42
-500	---	---	---	738.646	---	---	---	43
-2.270	---	---	---	567.499	---	---	---	44
1.421	---	---	---	562.511	---	---	---	45
1.059.666	2.237.106	495.815	---	217.119.240	---	7.396	9.089.920	46
2.575.988	2.175.458	495.815	-1.419	213.317.198	---	8.496	---	47
3.555.389	2.202.165	495.815	5	206.851.147	---	10.362	---	48
Sämtliche Versicherungsträger								
473.868.634	238.785.132	645.815	982.097	5.416.865.868	---	1.246.638	9.089.920	49
484.841.965	190.523.486	645.815	490.798	5.415.360.732	---	263.022	1.867.154	50
414.677.102	260.914.308	14.194.305	895.699	5.174.271.377	---	225.986	---	51

noch: Vermögensrechnung - Konten-Klasse 1 - Passiva -

Lfd. Nr	Versicherungsträger	noch: Verpflichtungen des Verwaltungsvermögens		Rückstellungen für Altersversorgung		
		Sonstige Verbindlichkeiten des Verwaltungsvermögens	Zusammen (Sp. 76-79)	Altersrückstellungen gemäß § 172c Absatz 1 SGB VII	Versorgungsrücklage	Altersrückstellungen gemäß § 12 Absatz 1 SVRV
		179	17	183	184	185
		79	80	81	82	83
A. Gewerbliche Berufsgenossenschaften						
1	BG Rohstoffe und chemische Industrie.	1.339.430	1.432.908	98.045.122	---	12.678.033
2	BG Energie Textil Elektro Medienerzeugnisse.	---	---	538.522.218	---	---
3	BG Holz und Metall.	3.412.500	3.412.500	538.897.358	---	---
4	BG Nahrungsmittel und Gastgewerbe.	638.584	679.663	99.210.075	---	25.436.168
5	BG der Bauwirtschaft.	2.160.628	2.198.164	536.948.080	---	---
6	BG Handel und Warendistribution.	---	10.501	370.664.183	---	---
7	Verwaltungs-BG.	1.138.438	2.180.729	243.274.734	---	---
8	BG Verkehrswirtschaft, Post-Logistik Telekommunikation.	1.602.804	1.614.954	251.666.706	2.310.900	---
9	BG für Gesundheitsdienst u. Wohlfahrtspflege.	25.081.560	25.081.560	301.501.522	---	---
10	Summe A	35.373.944	36.610.979	2.978.729.999	2.310.900	38.114.201
11	Vergleichszahlen 2016	7.010.089	9.129.561	2.459.441.838	1.946.832	18.399.053
12	Vergleichszahlen 2015	4.570.665	4.779.916	2.179.752.945	1.645.591	24.398.404
B. Landwirtschaftliche Berufsgenossenschaft						
13	Summe B	---	2.208	118.751.384	978.295	27.647.125
14	Vergleichszahlen 2016	---	2.208	98.571.758	828.319	47.514.234
15	Vergleichszahlen 2015	---	6.373	80.967.134	691.292	64.710.279
C. Unfallversicherungsträger der öffentlichen Hand						
16	GUVV Oldenburg.	---	---	---	---	---
17	Unfallkasse Mecklenburg-Vorpommern.	---	---	---	---	---
18	Landesunfallkasse Niedersachsen.	---	---	---	---	---
19	Unfallkasse Nord.	---	9.089.920	11.298.870	982.114	570.189
20	Unfallkasse Bremen.	---	---	341.617	---	---
21	GUVV Hannover.	---	---	---	798.695	---
22	Braunschweigischer GUV.	7.422	7.422	---	---	---
23	Unfallkasse Sachsen-Anhalt.	---	---	---	---	---
24	Unfallkasse Brandenburg.	---	---	---	---	---
25	Unfallkasse Berlin.	2.648	2.648	3.709.620	---	---
26	Unfallkasse Nordrhein-Westfalen.	---	---	---	1.632.440	12.948.190
27	Unfallkasse Hessen.	---	---	19.806.759	---	---
28	Unfallkasse Thüringen.	---	---	---	---	---
29	Unfallkasse Sachsen.	---	---	---	---	---
30	Unfallkasse Rheinland-Pfalz.	---	7.396	---	821.568	13.926.102
31	Unfallkasse Saarland.	---	---	---	---	---
32	Unfallkasse Baden-Württemberg.	1.074	1.074	---	---	---
33	Bayerische Landesunfallkasse.	---	---	---	---	---
34	Kommunale Unfallversicherung Bayern.	380.303	380.303	49.385.530	1.654.877	---
35	Unfallkasse Bund und Bahn.	33.840	33.840	---	5.843.883	11.431.891
36	Summe C	425.287	9.522.602	84.542.394	11.733.578	38.876.372
37	Vergleichszahlen 2016	343.917	352.413	82.236.257	10.151.233	36.948.590
38	Vergleichszahlen 2015	454.573	464.935	92.177.313	8.674.355	22.786.729
D. Feuerwehrunfallkassen						
39	Feuerw.-Unfallkasse Niedersachsen.	---	---	---	---	---
40	Hanseatische Feuerw.-Unfallkasse Nord.	-79	-79	470.514	---	---
41	Feuerw.-Unfallkasse Brandenburg.	---	---	---	---	---
42	Feuerw.-Unfallkasse Mitte.	---	---	---	---	---
43	Summe D	-79	-79	470.514	---	---
44	Vergleichszahlen 2016	2.571	2.571	467.192	---	---
45	Vergleichszahlen 2015	5.855	5.855	428.926	---	---
46	Summe C bis D	425.208	9.522.523	85.012.908	11.733.578	38.876.372
47	Vergleichszahlen 2016	346.488	354.984	82.703.449	10.151.233	36.948.590
48	Vergleichszahlen 2015	460.428	470.790	92.606.239	8.674.355	22.786.729
Sämtliche Versicherungsträger						
49	Sämtliche Versicherungsträger	35.799.152	46.135.710	3.182.494.291	15.022.774	104.637.699
50	Vergleichszahlen 2016	7.356.577	9.486.753	2.640.717.046	12.926.384	102.861.877
51	Vergleichszahlen 2015	5.031.094	5.257.079	2.353.326.317	11.011.238	111.895.412

Erträge/Einnahmen - Konten-Klasse 2 - Beiträge und Gebühren

Zusammen (Sp. 81-83)	Passiva insgesamt (unkonsolidierter Betrag) (Sp. 57,63,64,69 75,80,84)	Umlagebeiträge der Gemeindeunfallver- sicherungsverbände und der Unfallkassen			Sonstige Beitragseingänge			Lfd. Nr
		Umlagebeiträge (ohne Privathaushalte)	Umlagebeiträge von den Privat- haushalten	Zusammen (Sp. 86+87)	Auf Nachtrags- veranlagungen eingegangene Beiträge	Eingänge auf in Ausfall gestellte Beiträge	Beitrags- abfindungen	
18	1	200	201	20	210	211	212	
84	85	86	87	88	89	90	91	
A. Gewerbliche Berufsgenossenschaften								
110.723.155	2.487.443.006	---	---	---	1.734.914	2.595.432	3.324.299	1
538.522.218	3.071.456.906	---	---	---	17.414.881	22.521.599	4.103.758	2
538.897.358	5.284.915.626	---	---	---	12.502.511	6.102.466	9.094.315	3
124.646.243	1.548.622.918	---	---	---	11.860.944	4.013.138	9.995.736	4
536.948.080	5.427.158.846	---	---	---	24.125.005	6.116.229	14.359.177	5
370.664.183	2.882.929.522	---	---	---	9.321.619	3.874.703	7.167.792	6
243.274.734	3.565.316.073	---	---	---	25.531.891	48.563.340	2.082.041	7
253.977.606	1.805.042.158	---	---	---	11.532.467	2.647.649	10.817.017	8
301.501.522	2.665.658.602	---	---	---	19.892.636	135.272	7.886.911	9
3.019.155.100	28.738.543.656	---	---	---	133.916.868	96.569.828	68.831.046	10
2.479.787.723	28.109.447.001	---	---	---	124.313.455	89.586.229	71.137.668	11
2.205.796.939	27.288.789.231	65.362.642	---	65.362.642	149.027.057	53.974.062	66.689.568	12
B. Landwirtschaftliche Berufsgenossenschaft								
147.376.805	1.577.290.411	---	---	---	4.581.429	1.973.134	226.491	13
146.914.311	1.586.220.837	---	---	---	3.625.983	3.857.408	246.886	14
146.368.705	1.589.803.921	---	---	---	4.552.148	2.509.273	383.633	15
C. Unfallversicherungsträger der öffentlichen Hand								
---	5.278.799	16.751.331	439.833	17.191.164	35.343	---	---	16
---	36.655.327	35.974.990	100.476	36.075.466	---	---	---	17
---	8.892.723	31.272.988	---	31.272.988	---	---	---	18
12.851.172	66.214.170	80.813.211	1.222.468	82.035.679	10.395	---	---	19
341.617	6.041.156	15.641.440	266.812	15.908.252	4.086	---	---	20
798.695	33.931.770	79.666.192	2.224.573	81.890.765	30.878	---	---	21
---	5.249.206	9.030.241	273.720	9.303.962	---	---	---	22
---	49.389.885	45.477.252	117.465	45.594.717	32.120	---	---	23
---	25.319.701	52.927.089	101.975	53.029.064	116.410	78.939	---	24
3.709.620	27.035.578	70.649.718	577.216	71.226.934	28.025	-90	---	25
14.580.631	132.625.666	285.644.316	4.876.707	290.521.023	-103.374	---	---	26
19.806.759	82.838.737	103.823.803	1.441.736	105.265.539	1.462	---	---	27
---	30.312.977	41.328.730	66.987	41.395.717	26.632	---	---	28
---	29.485.224	90.265.235	332.634	90.597.869	18.266	---	---	29
14.747.671	62.873.711	60.329.998	1.201.917	61.531.915	72.980	---	---	30
---	17.527.114	18.024.302	313.921	18.338.223	---	---	---	31
---	75.637.750	159.425.572	2.534.730	161.960.302	97.290	---	---	32
---	13.251.563	51.745.099	---	51.745.099	---	---	---	33
51.040.407	185.599.505	155.257.540	3.793.168	159.050.708	68.050	---	16.733	34
17.275.774	246.744.783	100.938.745	---	100.938.745	7.888	---	21.233	35
135.152.345	1.140.905.346	1.504.987.794	19.886.337	1.524.874.131	446.450	78.849	37.966	36
129.336.080	1.112.197.881	1.439.851.785	19.613.090	1.459.464.874	1.341.965	73.149	21.134	37
123.638.397	1.094.492.854	1.387.037.000	18.817.279	1.405.854.279	2.886.695	67.972	21.035	38
D. Feuerwehrunfallkassen								
---	4.605.827	8.956.061	---	8.956.061	---	---	---	39
470.514	7.092.146	8.188.124	---	8.188.124	---	---	---	40
---	3.649.095	3.304.632	---	3.304.632	---	---	---	41
---	3.692.263	4.785.022	---	4.785.022	---	---	---	42
470.514	19.039.331	25.233.839	---	25.233.839	---	---	---	43
467.192	16.803.300	23.507.400	---	23.507.400	---	---	---	44
428.926	15.817.526	22.506.504	---	22.506.504	---	---	---	45
135.622.858	1.159.944.677	1.530.221.633	19.886.337	1.550.107.970	446.450	78.849	37.966	46
129.803.272	1.129.001.182	1.463.359.185	19.613.090	1.482.972.275	1.341.965	73.149	21.134	47
124.067.323	1.110.310.380	1.409.543.503	18.817.279	1.428.360.783	2.886.695	67.972	21.035	48
Sämtliche Versicherungsträger								
3.302.154.763	31.475.778.744	1.530.221.633	19.886.337	1.550.107.970	138.944.746	98.621.811	69.095.503	49
2.756.505.307	30.824.669.020	1.463.359.185	19.613.090	1.482.972.275	129.281.403	93.516.787	71.405.688	50
2.476.232.967	29.988.903.531	1.474.906.145	18.817.279	1.493.723.425	156.465.900	56.551.307	67.094.236	51

noch: Erträge/Einnahmen Konten-Klasse 2- Beiträge und Gebühren

Lfd. Nr	Versicherungsträger	noch: Sonstige Beitragseingänge				
		Beiträge für Eigenbauarbeiten	Einnahmen von der Bundesagentur für Arbeit und von den alliierten Streitkräften	Beitragszuschläge	Mehrausschreibungen	Übrige Beitragseingänge
		213	214	215	218	219
		92	93	94	95	96
A. Gewerbliche Berufsgenossenschaften						
1	BG Rohstoffe und chemische Industrie.	---	---	1.543.094	1.281.098	---
2	BG Energie Textil Elektro Medienerzeugnisse.	---	---	---	2.162.566	---
3	BG Holz und Metall.	---	---	30.233.083	976.361	---
4	BG Nahrungsmittel und Gastgewerbe.	---	---	114.533	1.827.473	---
5	BG der Bauwirtschaft.	19.123.442	---	46.765.726	---	18.416
6	BG Handel und Warendistribution.	---	---	---	524.860	---
7	Verwaltungs-BG.	---	---	2.391.375	9.892.343	---
8	BG Verkehrswirtschaft, Post-Logistik Telekommunikation.	---	---	6.874.655	282.635	160.173
9	BG für Gesundheitsdienst u. Wohlfahrtspflege.	---	---	2.341.670	1.662.519	875.271
10	Summe A	19.123.442	---	90.264.136	18.609.855	1.053.860
11	Vergleichszahlen 2016	18.922.288	---	87.757.252	15.797.171	979.205
12	Vergleichszahlen 2015	18.363.211	---	82.179.192	13.436.635	1.438.512
B. Landwirtschaftliche Berufsgenossenschaft						
13	Summe B	---	---	---	---	16.057.700
14	Vergleichszahlen 2016	---	---	---	---	16.123.566
15	Vergleichszahlen 2015	---	---	---	---	25.788.801
C. Unfallversicherungsträger der öffentlichen Hand						
16	GUVV Oldenburg.	---	---	---	---	---
17	Unfallkasse Mecklenburg-Vorpommern.	---	---	---	---	---
18	Landesunfallkasse Niedersachsen.	---	---	---	---	---
19	Unfallkasse Nord.	---	---	---	---	---
20	Unfallkasse Bremen.	---	---	---	---	---
21	GUVV Hannover.	---	---	---	---	---
22	Braunschweigischer GUV.	---	---	---	---	---
23	Unfallkasse Sachsen-Anhalt.	---	---	---	---	---
24	Unfallkasse Brandenburg.	---	---	---	---	---
25	Unfallkasse Berlin.	---	---	---	---	---
26	Unfallkasse Nordrhein-Westfalen.	---	---	5.831.748	---	---
27	Unfallkasse Hessen.	---	---	---	---	---
28	Unfallkasse Thüringen.	---	---	---	---	49.656
29	Unfallkasse Sachsen.	---	---	---	---	20
30	Unfallkasse Rheinland-Pfalz.	---	---	---	---	---
31	Unfallkasse Saarland.	---	---	---	---	---
32	Unfallkasse Baden-Württemberg.	---	---	---	---	---
33	Bayerische Landesunfallkasse.	---	---	---	---	---
34	Kommunale Unfallversicherung Bayern.	---	---	---	---	---
35	Unfallkasse Bund und Bahn.	---	23.882.599	---	---	14.025.833
36	Summe C	---	23.882.599	5.831.748	---	14.075.509
37	Vergleichszahlen 2016	---	23.357.974	5.617.874	---	13.269.904
38	Vergleichszahlen 2015	---	23.222.551	5.203.692	---	13.089.496
D. Feuerwehrunfallkassen						
39	Feuerw.-Unfallkasse Niedersachsen.	---	---	---	---	---
40	Hanseatische Feuerw.-Unfallkasse Nord.	---	---	---	---	---
41	Feuerw.-Unfallkasse Brandenburg.	---	---	---	---	---
42	Feuerw.-Unfallkasse Mitte.	---	---	---	---	---
43	Summe D	---	---	---	---	---
44	Vergleichszahlen 2016	---	---	---	---	---
45	Vergleichszahlen 2015	---	---	---	---	---
46	Summe C bis D	---	23.882.599	5.831.748	---	14.075.509
47	Vergleichszahlen 2016	---	23.357.974	5.617.874	---	13.269.904
48	Vergleichszahlen 2015	---	23.222.551	5.203.692	---	13.089.496
Sämtliche Versicherungsträger						
49	Sämtliche Versicherungsträger	19.123.442	23.882.599	96.095.884	18.609.855	31.187.068
50	Vergleichszahlen 2016	18.922.288	23.357.974	93.375.126	15.797.171	30.372.675
51	Vergleichszahlen 2015	18.363.211	23.222.551	87.382.884	13.436.635	40.316.810

Erträge/Einnahmen - Konten-Klasse 3 -

Zusammen (Sp. 89-96)	Säumniszuschläge, Stundungszinsen			Beiträge und Gebühren insgesamt (Sp. 88, 97,100)	Umlageunwirksame Erträge der Rücklage			Lfd. Nr
	Säumniszuschläge	Stundungszinsen	Zusammen (Sp. 98+99)		Erträge aus Vermögensanlagen der Rücklage	Sonstige Erträge	Zusammen (Sp.101+102)	
21	220	221	22	2	300	309	30	
97	98	99	100	101	102	103	104	
A. Gewerbliche Berufsgenossenschaften								
10.478.837	759.792	179.263	939.056	11.417.893	923.898	---	923.898	1
46.202.803	2.536.540	40.271	2.576.811	48.779.615	4.455.014	---	4.455.014	2
58.908.735	2.820.335	4.584	2.824.919	61.733.654	13.463	---	13.463	3
27.811.824	3.689.944	23.864	3.713.808	31.525.632	1.942.965	---	1.942.965	4
110.507.995	7.090.858	18.845	7.109.703	117.617.698	620.000	---	620.000	5
20.888.975	2.760.996	---	2.760.996	23.649.971	1.580.822	---	1.580.822	6
88.460.990	1.721.115	33.663	1.754.779	90.215.769	3.494.142	---	3.494.142	7
32.314.595	2.195.850	197.007	2.392.857	34.707.453	4.193.159	---	4.193.159	8
32.794.279	1.488.413	116.690	1.605.103	34.399.381	3.908.556	---	3.908.556	9
428.369.035	25.063.845	614.187	25.678.032	454.047.067	21.132.019	---	21.132.019	10
408.493.269	26.197.122	716.386	26.913.508	435.406.777	24.925.384	---	24.925.384	11
385.108.237	29.036.438	547.307	29.583.745	480.054.623	34.720.170	299.820	35.019.989	12
B. Landwirtschaftliche Berufsgenossenschaft								
22.838.754	2.138.755	16.638	2.155.393	24.994.147	---	---	---	13
23.853.843	1.893.357	15.598	1.908.954	25.762.798	---	---	---	14
33.233.855	2.155.791	14.844	2.170.635	35.404.490	---	---	---	15
C. Unfallversicherungsträger der öffentlichen Hand								
35.343	15	---	15	17.226.522	---	---	---	16
---	---	---	---	36.075.466	---	---	---	17
---	2.859	---	2.859	31.275.847	---	---	---	18
10.395	-2.627	---	-2.627	82.043.447	---	---	---	19
4.086	47	---	47	15.912.385	---	---	---	20
30.878	1.138	---	1.138	81.922.782	---	---	---	21
---	669	---	669	9.304.630	5.631	---	5.631	22
32.120	28.968	---	28.968	45.655.805	---	---	---	23
195.349	10.025	---	10.025	53.234.438	---	---	---	24
27.935	19.453	---	19.453	71.274.321	---	---	---	25
5.728.374	17.602	---	17.602	296.266.998	---	---	---	26
1.462	---	---	---	105.267.000	---	---	---	27
76.288	962	---	962	41.472.967	---	---	---	28
18.286	5.062	---	5.062	90.621.216	---	---	---	29
72.980	911	---	911	61.605.806	321.111	---	321.111	30
---	193	---	193	18.338.416	---	---	---	31
97.290	2.346	---	2.346	162.059.938	10.500	---	10.500	32
---	122	---	122	51.745.221	---	---	---	33
84.782	19.509	---	19.509	159.155.000	341.367	---	341.367	34
37.937.552	88.057	---	88.057	138.964.354	556.794	---	556.794	35
44.353.120	195.308	---	195.308	1.569.422.559	1.235.403	---	1.235.403	36
43.682.000	144.626	---	144.626	1.503.291.500	1.902.881	---	1.902.881	37
44.491.441	130.896	---	130.896	1.450.476.616	1.049.398	---	1.049.398	38
D. Feuerwehrunfallkassen								
---	---	---	---	8.956.061	6	---	6	39
---	230	---	230	8.188.354	---	---	---	40
---	1.562	---	1.562	3.306.194	---	---	---	41
---	1.030	---	1.030	4.786.052	12.532	---	12.532	42
---	2.821	---	2.821	25.236.660	12.538	---	12.538	43
---	5.189	---	5.189	23.512.590	15.467	---	15.467	44
---	8.876	---	8.876	22.515.380	---	---	---	45
44.353.120	198.129	---	198.129	1.594.659.220	1.247.941	---	1.247.941	46
43.682.000	149.815	---	149.815	1.526.804.090	1.918.348	---	1.918.348	47
44.491.441	139.772	---	139.772	1.472.991.996	1.049.398	---	1.049.398	48
Sämtliche Versicherungsträger								
495.560.909	27.400.728	630.825	28.031.554	2.073.700.433	22.379.960	---	22.379.960	49
476.029.112	28.240.293	731.984	28.972.277	1.987.973.664	26.843.732	---	26.843.732	50
462.833.533	31.332.000	562.152	31.894.151	1.988.451.109	35.769.568	299.820	36.069.388	51

noch: Erträge/Einnahmen - Konten-Klasse 3 -

Lfd. Nr	Versicherungsträger	Umlageunwirksame Erträge des Verwaltungsvermögens				
		Erträge aus Vermögensanlagen des Verwaltungsvermögens (ohne 313 bis 315)	Erträge aus Mitteln der Altersrückstellungen gemäß § 172c Absatz 1 SGB VII	Erträge aus Mitteln der Versorgungsrücklage	Erträge aus Mitteln der Altersrückstellungen gemäß § 12 Absatz 1 SVRV	Zuschreibungen von Gebäuden und technischen Anlagen des Verwaltungsvermögens
		310	313	314	315	316
		105	106	107	108	109
A. Gewerbliche Berufsgenossenschaften						
1	BG Rohstoffe und chemische Industrie.	12.764.572	821.332	---	728.070	---
2	BG Energie Textil Elektro Medienerzeugnisse.	13.098.570	811.210	---	---	---
3	BG Holz und Metall.	18.070.752	33.500	---	---	---
4	BG Nahrungsmittel und Gastgewerbe.	5.608.050	979.812	---	314.414	---
5	BG der Bauwirtschaft.	17.175.855	579.551	---	---	---
6	BG Handel und Warendistribution.	7.272.932	1.017.265	---	---	---
7	Verwaltungs-BG.	7.916.544	---	---	---	---
8	BG Verkehrswirtschaft, Post-Logistik Telekommunikation.	7.579.283	4.441.588	---	---	---
9	BG für Gesundheitsdienst u. Wohlfahrtspflege.	8.783.994	4.398.684	---	---	---
10	Summe A	98.270.552	13.082.941	---	1.042.485	---
11	Vergleichszahlen 2016	124.697.950	13.652.496	---	471.517	---
12	Vergleichszahlen 2015	101.838.479	17.455.107	---	873.338	---
B. Landwirtschaftliche Berufsgenossenschaft						
13	Summe B	---	---	---	---	---
14	Vergleichszahlen 2016	---	---	---	---	---
15	Vergleichszahlen 2015	---	---	---	---	---
C. Unfallversicherungsträger der öffentlichen Hand						
16	GUVV Oldenburg.	100.570	---	---	---	---
17	Unfallkasse Mecklenburg-Vorpommern.	---	---	---	---	---
18	Landesunfallkasse Niedersachsen.	64	---	---	---	---
19	Unfallkasse Nord.	147.614	121.415	158.842	2.750	---
20	Unfallkasse Bremen.	25.617	160	---	---	---
21	GUVV Hannover.	685.843	---	12.123	---	---
22	Braunschweigischer GUV.	44.566	---	---	---	---
23	Unfallkasse Sachsen-Anhalt.	409.173	---	---	---	---
24	Unfallkasse Brandenburg.	327.858	---	---	---	---
25	Unfallkasse Berlin.	125.255	16.069	---	---	---
26	Unfallkasse Nordrhein-Westfalen.	1.331.935	---	6.294	397.576	---
27	Unfallkasse Hessen.	1.491.099	366.283	---	---	---
28	Unfallkasse Thüringen.	162.856	---	---	---	---
29	Unfallkasse Sachsen.	136.513	---	---	---	---
30	Unfallkasse Rheinland-Pfalz.	657.415	---	---	534.115	---
31	Unfallkasse Saarland.	142.267	---	---	---	---
32	Unfallkasse Baden-Württemberg.	854.768	---	---	---	---
33	Bayerische Landesunfallkasse.	---	---	---	---	---
34	Kommunale Unfallversicherung Bayern.	800.338	839.190	16.054	---	---
35	Unfallkasse Bund und Bahn.	1.417.127	---	33.495	142.514	---
36	Summe C	8.860.877	1.343.117	226.808	1.076.954	---
37	Vergleichszahlen 2016	8.665.876	1.894.145	376.944	1.029.996	244.700
38	Vergleichszahlen 2015	9.123.719	2.562.167	698.170	401.028	---
D. Feuerwehrunfallkassen						
39	Feuerw.-Unfallkasse Niedersachsen.	17.801	---	---	---	---
40	Hanseatische Feuerw.-Unfallkasse Nord.	17.259	---	---	---	---
41	Feuerw.-Unfallkasse Brandenburg.	---	---	---	---	---
42	Feuerw.-Unfallkasse Mitte.	9.809	---	---	---	---
43	Summe D	44.869	---	---	---	---
44	Vergleichszahlen 2016	27.921	---	---	---	---
45	Vergleichszahlen 2015	18.468	---	---	---	---
46	Summe C bis D	8.905.746	1.343.117	226.808	1.076.954	---
47	Vergleichszahlen 2016	8.693.796	1.894.145	376.944	1.029.996	244.700
48	Vergleichszahlen 2015	9.142.187	2.562.167	698.170	401.028	---
Sämtliche Versicherungsträger						
49	Sämtliche Versicherungsträger	107.176.298	14.426.058	226.808	2.119.439	---
50	Vergleichszahlen 2016	133.391.746	15.546.641	376.944	1.501.513	244.700
51	Vergleichszahlen 2015	110.980.666	20.017.274	698.170	1.274.366	---

Vermögenserträge und sonstige Einnahmen

noch: Umlageunwirksame Erträge des Verwaltungsvermögens				Umlagewirksame Vermögenserträge aus den Betriebsmitteln			Vermögenserträge	Lfd. Nr
Zuschreibungen auf bewegliche Einrichtung	Zuschreibungen von Beteiligungen und Grundpfandrechten des Verwaltungsvermögens	Sonstige Erträge des Verwaltungsvermögens	Zusammen (Sp. 105-112)	Erträge aus Vermögensanlagen der Betriebsmittel	Sonstige Erträge aus Betriebsmitteln	Zusammen (Sp. 114-115)	Zinsen aus Betriebsmitteln	
317	318	319	31	320	329	32	330	
110	111	112	113	114	115	116	117	
A. Gewerbliche Berufsgenossenschaften								
---	---	1.094	14.315.068	264.914	352.479	617.393	---	1
---	---	8.543	13.918.323	260.712	478.878	739.590	---	2
---	239.045	---	18.343.297	862.192	223.003	1.085.195	---	3
---	---	23.085	6.925.362	377.684	148.023	525.707	---	4
130	---	315.131	18.070.668	4.741	2.493.782	2.498.523	---	5
---	---	---	8.290.197	3.237.732	799.192	4.036.924	---	6
---	---	26.757	7.943.301	1.363.236	47.368	1.410.604	---	7
---	---	599.390	12.620.261	1.789.103	381.720	2.170.823	---	8
---	---	---	13.182.678	213.390	---	213.390	---	9
130	239.045	974.001	113.609.154	8.373.703	4.924.444	13.298.147	---	10
---	72.737.526	89.260.081	300.819.569	12.591.916	4.963.935	17.555.851	---	11
425	46.434	642.079	120.855.862	23.268.302	5.260.391	28.528.693	---	12
B. Landwirtschaftliche Berufsgenossenschaft								
---	---	---	---	---	---	---	-129.970	13
---	---	---	---	---	---	---	472.410	14
---	---	---	---	---	---	---	1.086.529	15
C. Unfallversicherungsträger der öffentlichen Hand								
---	---	---	100.570	331	---	331	---	16
---	---	---	---	33.061	---	33.061	---	17
---	---	---	64	2.369	---	2.369	---	18
---	---	398	431.019	1.027	---	1.027	---	19
---	---	---	25.777	529	---	529	---	20
---	---	---	697.966	3.334	---	3.334	---	21
---	---	---	44.566	874	---	874	---	22
---	---	---	409.173	471.403	16.434	487.837	---	23
---	---	---	327.858	2.550	---	2.550	---	24
---	---	---	141.324	8.101	---	8.101	---	25
---	---	---	1.735.805	90.410	---	90.410	---	26
---	---	75.979	1.933.361	71.166	---	71.166	---	27
---	---	---	162.856	34.487	---	34.487	---	28
---	4.353	---	140.866	---	---	---	---	29
---	---	---	1.191.529	1.070	---	1.070	---	30
---	---	7.783	150.050	1.939	2	1.941	---	31
---	138	---	854.906	63.611	576	64.187	---	32
---	---	---	---	123.376	---	123.376	---	33
---	---	237	1.655.820	763.386	145.103	908.489	---	34
---	---	---	1.593.136	752.032	---	752.032	---	35
---	4.491	84.397	11.596.644	2.425.054	162.115	2.587.169	---	36
---	661	106.092	12.318.414	4.077.527	151.192	4.228.718	---	37
---	---	258.625	13.043.709	6.525.277	154.161	6.679.438	---	38
D. Feuerwehrunfallkassen								
---	---	---	17.801	436	---	436	---	39
---	---	---	17.259	3.119	---	3.119	---	40
---	---	---	---	15	---	15	---	41
---	---	---	9.809	121	---	121	---	42
---	---	---	44.869	3.690	---	3.690	---	43
---	---	---	27.921	12.517	---	12.517	---	44
---	---	---	18.468	44.717	---	44.717	---	45
---	4.491	84.397	11.641.513	2.428.745	162.115	2.590.859	---	46
---	661	106.092	12.346.335	4.090.043	151.192	4.241.235	---	47
---	---	258.625	13.062.177	6.569.994	154.161	6.724.155	---	48
Sämtliche Versicherungsträger								
130	243.536	1.058.398	125.250.667	10.802.447	5.086.559	15.889.007	-129.970	49
---	72.738.187	89.366.173	313.165.904	16.681.960	5.115.126	21.797.086	472.410	50
425	46.434	900.704	133.918.039	29.838.296	5.414.552	35.252.847	1.086.529	51

noch: Erträge/Einnahmen - Konten-Klasse 3 -

Lfd. Nr	Versicherungsträger	noch: Vermögenserträge				
		Zinsen aus Mitteln der Rücklage	Zinsen und sonstige Erträge aus Mitteln der Altersrückstellungen gemäß § 172c Absatz 1 SGB VII	Zinsen aus Mitteln der Versorgungsrücklage	Zinsen aus Mitteln des Verwaltungsvermögens (ohne 332 u. 333)	Sonstige Erträge aus Betriebsmitteln
		331	332	333	334	335
		118	119	120	121	122
A. Gewerbliche Berufsgenossenschaften						
1	BG Rohstoffe und chemische Industrie.	---	---	---	---	---
2	BG Energie Textil Elektro Medienerzeugnisse.	---	---	---	---	---
3	BG Holz und Metall.	---	---	---	---	---
4	BG Nahrungsmittel und Gastgewerbe.	---	---	---	---	---
5	BG der Bauwirtschaft.	---	---	---	---	---
6	BG Handel und Warendistribution.	---	---	---	---	---
7	Verwaltungs-BG.	---	---	---	---	---
8	BG Verkehrswirtschaft, Post-Logistik Telekommunikation.	---	---	---	---	---
9	BG für Gesundheitsdienst u. Wohlfahrtspflege.	---	---	---	---	---
10	Summe A	---	---	---	---	---
11	Vergleichszahlen 2016	---	---	---	---	---
12	Vergleichszahlen 2015	---	---	---	---	---
B. Landwirtschaftliche Berufsgenossenschaft						
13	Summe B	---	239.917	---	---	---
14	Vergleichszahlen 2016	---	100.614	---	---	22
15	Vergleichszahlen 2015	---	80.623	---	---	832
C. Unfallversicherungsträger der öffentlichen Hand						
16	GUVV Oldenburg.	---	---	---	---	---
17	Unfallkasse Mecklenburg-Vorpommern.	---	---	---	---	---
18	Landesunfallkasse Niedersachsen.	---	---	---	---	---
19	Unfallkasse Nord.	---	---	---	---	---
20	Unfallkasse Bremen.	---	---	---	---	---
21	GUVV Hannover.	---	---	---	---	---
22	Braunschweigischer GUV.	---	---	---	---	---
23	Unfallkasse Sachsen-Anhalt.	---	---	---	---	---
24	Unfallkasse Brandenburg.	---	---	---	---	---
25	Unfallkasse Berlin.	---	---	---	---	---
26	Unfallkasse Nordrhein-Westfalen.	---	---	---	---	---
27	Unfallkasse Hessen.	---	---	---	---	---
28	Unfallkasse Thüringen.	---	---	---	---	---
29	Unfallkasse Sachsen.	---	---	---	---	---
30	Unfallkasse Rheinland-Pfalz.	---	---	---	---	---
31	Unfallkasse Saarland.	---	---	---	---	---
32	Unfallkasse Baden-Württemberg.	---	---	---	---	---
33	Bayerische Landesunfallkasse.	---	---	---	---	---
34	Kommunale Unfallversicherung Bayern.	---	---	---	---	---
35	Unfallkasse Bund und Bahn.	---	---	---	---	---
36	Summe C	---	---	---	---	---
37	Vergleichszahlen 2016	---	---	---	---	---
38	Vergleichszahlen 2015	---	---	---	---	---
D. Feuerwehrunfallkassen						
39	Feuerw.-Unfallkasse Niedersachsen.	---	---	---	---	---
40	Hanseatische Feuerw.-Unfallkasse Nord.	---	---	---	---	---
41	Feuerw.-Unfallkasse Brandenburg.	---	---	---	---	---
42	Feuerw.-Unfallkasse Mitte.	---	---	---	---	---
43	Summe D	---	---	---	---	---
44	Vergleichszahlen 2016	---	---	---	---	---
45	Vergleichszahlen 2015	---	---	---	---	---
46	Summe C bis D	---	---	---	---	---
47	Vergleichszahlen 2016	---	---	---	---	---
48	Vergleichszahlen 2015	---	---	---	---	---
Sämtliche Versicherungsträger						
49	Sämtliche Versicherungsträger	---	239.917	---	---	---
50	Vergleichszahlen 2016	---	100.614	---	---	22
51	Vergleichszahlen 2015	---	80.623	---	---	832

Vermögenserträge und sonstige Einnahmen

noch: Vermögenserträge					Gewinne der Aktiva			Lfd. Nr
Sonstige Erträge aus Mitteln der Rücklage	Zinsen und sonstige Erträge aus Mitteln der Altersrückstellungen gemäß § 12 Absatz 1 SVRV	Sonstige Erträge aus Mitteln der Versorgungsrücklage	Sonstige Erträge aus Mitteln des Verwaltungsvermögens (ohne 337 u. 338)	Zusammen (Sp. 117-126)	Gewinne der Aktiva aus Betriebsmitteln	Gewinne der Aktiva aus Mitteln der Rücklage	Gewinne der Aktiva aus Mitteln der Altersrückstellungen gemäß § 172c Absatz 1 SGB VII	
336	337	338	339	33	340	341	342	
123	124	125	126	127	128	129	130	
A. Gewerbliche Berufsgenossenschaften								
---	---	---	---	---	---	---	---	1
---	---	---	---	---	---	---	---	2
---	---	---	---	---	---	---	---	3
---	---	---	---	---	---	---	---	4
---	---	---	---	---	---	---	---	5
---	---	---	---	---	---	---	---	6
---	---	---	---	---	---	---	---	7
---	---	---	---	---	---	---	---	8
---	---	---	---	---	---	---	---	9
---	---	---	---	---	---	---	---	10
---	---	---	---	---	---	---	---	11
---	---	---	---	---	---	---	---	12
B. Landwirtschaftliche Berufsgenossenschaft								
---	600	---	2.335	112.882	256.401	---	72.000	13
---	307.966	---	40.832	921.843	1.725.239	---	---	14
---	735.352	---	76.052	1.979.388	910.170	---	---	15
C. Unfallversicherungsträger der öffentlichen Hand								
---	---	---	---	---	---	---	---	16
---	---	---	---	---	---	---	---	17
---	---	---	---	---	---	---	---	18
---	---	---	---	---	---	---	---	19
---	---	---	---	---	---	---	---	20
---	---	---	---	---	---	---	---	21
---	---	---	---	---	---	---	---	22
---	---	---	---	---	---	---	---	23
---	---	---	---	---	---	---	---	24
---	---	---	---	---	---	---	---	25
---	---	---	---	---	---	---	---	26
---	---	---	---	---	---	---	---	27
---	---	---	---	---	---	---	---	28
---	---	---	---	---	---	---	---	29
---	---	---	---	---	---	---	---	30
---	---	---	---	---	---	---	---	31
---	---	---	---	---	---	---	---	32
---	---	---	---	---	---	---	---	33
---	---	---	---	---	---	---	---	34
---	---	---	---	---	---	---	---	35
---	---	---	---	---	---	---	---	36
---	---	---	---	---	---	---	---	37
---	---	---	---	---	---	---	---	38
D. Feuerwehrunfallkassen								
---	---	---	---	---	---	---	---	39
---	---	---	---	---	---	---	---	40
---	---	---	---	---	---	---	---	41
---	---	---	---	---	---	---	---	42
---	---	---	---	---	---	---	---	43
---	---	---	---	---	---	---	---	44
---	---	---	---	---	---	---	---	45
---	---	---	---	---	---	---	---	46
---	---	---	---	---	---	---	---	47
---	---	---	---	---	---	---	---	48
Sämtliche Versicherungsträger								
---	600	---	2.335	112.882	256.401	---	72.000	49
---	307.966	---	40.832	921.843	1.725.239	---	---	50
---	735.352	---	76.052	1.979.388	910.170	---	---	51

noch: Erträge/Einnahmen - Konten-Klasse 3 -

Lfd. Nr	Versicherungsträger	noch: Gewinne der Aktiva				Einnahmen aus Ersatzansprüchen
		Gewinne der Aktiva aus Mitteln der Versorgungsrücklage	Gewinne der Aktiva aus Mitteln des Verwaltungsvermögens (ohne 342 u. 343)	Gewinne der Aktiva aus Mitteln der Altersrückstellungen gemäß § 12 Absatz 1 SVRV	Zusammen (Sp. 128-133)	Einnahmen aus Ersatzansprüchen nach § 116 SGB X
		343	344	347	34	350
		131	132	133	134	135
A. Gewerbliche Berufsgenossenschaften						
1	BG Rohstoffe und chemische Industrie.	---	---	---	---	18.121.539
2	BG Energie Textil Elektro Medienerzeugnisse.	---	---	---	---	44.596.903
3	BG Holz und Metall.	---	---	---	---	55.934.296
4	BG Nahrungsmittel und Gastgewerbe.	---	---	---	---	25.500.843
5	BG der Bauwirtschaft.	---	---	---	---	42.796.647
6	BG Handel und Warendistribution.	---	---	---	---	47.580.377
7	Verwaltungs-BG.	---	---	---	---	57.971.959
8	BG Verkehrswirtschaft, Post-Logistik Telekommunikation.	---	---	---	---	37.986.370
9	BG für Gesundheitsdienst u. Wohlfahrtspflege.	---	---	---	---	36.880.052
10	Summe A	---	---	---	---	367.368.986
11	Vergleichszahlen 2016	---	---	---	---	357.554.145
12	Vergleichszahlen 2015	---	---	---	---	357.514.090
B. Landwirtschaftliche Berufsgenossenschaft						
13	Summe B	---	---	---	328.401	11.919.430
14	Vergleichszahlen 2016	---	---	---	1.725.239	13.389.827
15	Vergleichszahlen 2015	---	---	29.100	939.270	10.544.413
C. Unfallversicherungsträger der öffentlichen Hand						
16	GUVV Oldenburg.	---	---	---	---	793.837
17	Unfallkasse Mecklenburg-Vorpommern.	---	---	---	---	3.437.762
18	Landesunfallkasse Niedersachsen.	---	---	---	---	2.117.062
19	Unfallkasse Nord.	---	---	---	---	4.123.638
20	Unfallkasse Bremen.	---	---	---	---	807.989
21	GUVV Hannover.	---	---	---	---	5.305.923
22	Braunschweigischer GUV.	---	---	---	---	576.711
23	Unfallkasse Sachsen-Anhalt.	---	---	---	---	2.536.083
24	Unfallkasse Brandenburg.	---	---	---	---	2.025.523
25	Unfallkasse Berlin.	---	---	---	---	3.297.766
26	Unfallkasse Nordrhein-Westfalen.	---	---	---	---	16.425.699
27	Unfallkasse Hessen.	---	---	---	---	5.100.746
28	Unfallkasse Thüringen.	---	---	---	---	1.311.519
29	Unfallkasse Sachsen.	---	---	---	---	5.301.653
30	Unfallkasse Rheinland-Pfalz.	---	---	---	---	2.738.194
31	Unfallkasse Saarland.	---	---	---	---	947.726
32	Unfallkasse Baden-Württemberg.	---	---	---	---	10.669.977
33	Bayerische Landesunfallkasse.	---	---	---	---	3.907.332
34	Kommunale Unfallversicherung Bayern.	---	---	---	---	6.817.959
35	Unfallkasse Bund und Bahn.	---	---	---	---	6.670.800
36	Summe C	---	---	---	---	84.913.896
37	Vergleichszahlen 2016	---	---	---	---	82.853.581
38	Vergleichszahlen 2015	---	---	---	---	83.025.709
D. Feuerwehrunfallkassen						
39	Feuerw.-Unfallkasse Niedersachsen.	---	---	---	---	57.591
40	Hanseatische Feuerw.-Unfallkasse Nord.	---	---	---	---	116.452
41	Feuerw.-Unfallkasse Brandenburg.	---	---	---	---	57.989
42	Feuerw.-Unfallkasse Mitte.	---	---	---	---	130.782
43	Summe D	---	---	---	---	362.814
44	Vergleichszahlen 2016	---	---	---	---	249.280
45	Vergleichszahlen 2015	---	---	---	---	484.610
46	Summe C bis D	---	---	---	---	85.276.710
47	Vergleichszahlen 2016	---	---	---	---	83.102.861
48	Vergleichszahlen 2015	---	---	---	---	83.510.320
Sämtliche Versicherungsträger						
49	Sämtliche Versicherungsträger	---	---	---	328.401	464.565.127
50	Vergleichszahlen 2016	---	---	---	1.725.239	454.046.834
51	Vergleichszahlen 2015	---	---	29.100	939.270	451.568.823

Vermögenserträge und sonstige Einnahmen

noch: Einnahmen aus Ersatzansprüchen			Geldbußen und Zwangsgelder				Entnahmen aus den Vermögen	Lfd. Nr
Einnahmen aus Ersatzansprüchen nach §§ 110 und 111 SGB VII	Einnahmen aus sonstigen Ersatzansprüchen	Zusammen (Sp. 135-137)	Geldbußen nach § 209 Absatz 1 Nrn. 1 bis 3 SGB VII	Sonstige Geldbußen	Zwangsgelder	Zusammen (Sp. 139-141)	Entnahmen aus den Betriebsmitteln	
351	359	35	360	361	365	36	370	
136	137	138	139	140	141	142	143	
A. Gewerbliche Berufsgenossenschaften								
1.994.446	---	20.115.985	1.472	13.708	---	15.180	8.832.976	1
916.327	8.128	45.521.358	20.080	69.722	---	89.802	300.000.000	2
1.905.744	---	57.840.040	750	2.007	---	2.757	773.958	3
556.524	15.487	26.072.854	3.401	25.081	---	28.481	41.250.874	4
23.191.470	---	65.988.117	1.192.000	1.729.111	---	2.921.110	---	5
509.148	---	48.089.525	65.439	46.565	---	112.004	---	6
895.069	58.052	58.925.080	---	---	---	---	6.327.020	7
141.361	---	38.127.732	49.394	276.958	---	326.353	812.729	8
40.236	---	36.920.288	---	---	142.378	142.378	---	9
30.150.325	81.667	397.600.978	1.332.535	2.163.152	142.378	3.638.065	357.997.558	10
33.904.600	77.113	391.535.858	1.075.306	2.128.394	192.137	3.395.838	100.128.757	11
31.586.671	168.034	389.268.796	993.348	1.970.248	108.550	3.072.146	114.767.313	12
B. Landwirtschaftliche Berufsgenossenschaft								
3.649.477	-5.703	15.563.205	156.694	372	---	157.065	2.209.554	13
1.822.419	---	15.212.246	151.553	803	---	152.356	2.053.029	14
2.732.550	---	13.276.963	242.461	601	70	243.132	922.506	15
C. Unfallversicherungsträger der öffentlichen Hand								
15.177	---	809.014	---	---	---	---	---	16
307.724	274.070	4.019.556	---	---	---	---	847.107	17
8.400	---	2.125.462	---	---	---	---	---	18
35.033	---	4.158.671	---	---	---	---	215.066	19
-3.125	---	804.864	---	---	---	---	---	20
42.339	---	5.348.261	---	---	---	---	---	21
5.985	---	582.696	---	---	---	---	4.947	22
27.132	35	2.563.250	---	---	---	---	243.371	23
13.628	---	2.039.151	---	---	---	---	---	24
---	---	3.297.766	---	---	---	---	---	25
388.433	-104	16.814.028	---	---	---	---	---	26
31.361	---	5.132.107	---	---	---	---	---	27
4.101	---	1.315.620	---	---	---	---	1.543.906	28
127.735	---	5.429.387	---	---	---	---	5.370.350	29
100.368	---	2.838.562	---	---	---	---	2.847.883	30
26.922	---	974.647	---	---	---	---	1.969.003	31
167.939	---	10.837.915	---	---	---	---	11.628.291	32
---	---	3.907.332	---	---	---	---	2.867.583	33
3.782	---	6.821.741	---	---	---	---	5.850.323	34
102.979	---	6.773.779	---	---	---	---	6.295.272	35
1.405.913	274.001	86.593.810	---	---	---	---	39.683.102	36
1.460.308	139.975	84.453.864	---	---	---	---	36.038.161	37
1.055.656	340.332	84.421.697	---	---	---	---	33.523.200	38
D. Feuerwehrunfallkassen								
435	---	58.027	---	---	---	---	442.690	39
---	9.461	125.912	---	---	---	---	---	40
---	---	57.989	---	---	---	---	---	41
---	---	130.782	---	---	---	---	---	42
435	9.461	372.711	---	---	---	---	442.690	43
7.219	7.624	264.123	---	---	---	---	255.665	44
12.941	7.375	504.927	---	---	---	---	1.092.513	45
1.406.349	283.461	86.966.520	---	---	---	---	40.125.792	46
1.467.527	147.599	84.717.987	---	---	---	---	36.293.826	47
1.068.596	347.707	84.926.623	---	---	---	---	34.615.714	48
Sämtliche Versicherungsträger								
35.206.151	359.425	500.130.703	1.489.228	2.163.524	142.378	3.795.130	400.332.905	49
37.194.546	224.712	491.466.091	1.226.859	2.129.197	192.137	3.548.194	138.475.612	50
35.387.818	515.742	487.472.383	1.235.809	1.970.849	108.620	3.315.278	150.305.533	51

noch: Erträge/Einnahmen - Konten-Klasse 3 -

Lfd. Nr	Versicherungsträger	noch: Entnahmen aus den Vermögen				
		Entnahme aus der Rücklage	Entnahme aus dem Verwaltungsvermögen	Entnahme aus Mitteln aus Altersrückstellungen gemäß § 172c Absatz 1 SGB VII	Entnahme aus der Versorgungsrücklage	Entnahme aus Mitteln der Altersrückstellungen gemäß § 12 Absatz 1 SVRV
		371	372	373	374	375
		144	145	146	147	148
A. Gewerbliche Berufsgenossenschaften						
1	BG Rohstoffe und chemische Industrie.	12.000.000	---	---	---	1.525.050
2	BG Energie Textil Elektro Medienerzeugnisse.	---	---	---	---	---
3	BG Holz und Metall.	---	4.512.729	---	---	---
4	BG Nahrungsmittel und Gastgewerbe.	---	---	---	---	2.003.874
5	BG der Bauwirtschaft.	---	---	---	---	---
6	BG Handel und Warendistribution.	---	---	---	---	---
7	Verwaltungs-BG.	35.000.000	---	---	---	---
8	BG Verkehrswirtschaft, Post-Logistik Telekommunikation.	---	---	---	---	---
9	BG für Gesundheitsdienst u. Wohlfahrtspflege.	---	---	---	---	---
10	Summe A	47.000.000	4.512.729	---	---	3.528.923
11	Vergleichszahlen 2016	11.800.000	17.013.323	---	---	3.510.223
12	Vergleichszahlen 2015	4.290.831	21.302.463	---	---	3.410.199
B. Landwirtschaftliche Berufsgenossenschaft						
13	Summe B	---	---	---	---	---
14	Vergleichszahlen 2016	---	---	---	---	---
15	Vergleichszahlen 2015	---	---	---	---	---
C. Unfallversicherungsträger der öffentlichen Hand						
16	GUVV Oldenburg.	---	---	---	---	---
17	Unfallkasse Mecklenburg-Vorpommern.	---	---	---	---	---
18	Landesunfallkasse Niedersachsen.	---	---	---	---	---
19	Unfallkasse Nord.	---	---	---	---	20.000
20	Unfallkasse Bremen.	---	---	---	---	---
21	GUVV Hannover.	---	---	---	---	---
22	Braunschweigischer GUV.	---	---	---	---	---
23	Unfallkasse Sachsen-Anhalt.	---	---	---	---	---
24	Unfallkasse Brandenburg.	---	---	---	---	---
25	Unfallkasse Berlin.	---	---	---	---	---
26	Unfallkasse Nordrhein-Westfalen.	---	---	---	---	332.810
27	Unfallkasse Hessen.	---	---	---	---	---
28	Unfallkasse Thüringen.	---	---	---	---	---
29	Unfallkasse Sachsen.	---	---	---	---	---
30	Unfallkasse Rheinland-Pfalz.	900.000	---	---	---	---
31	Unfallkasse Saarland.	---	---	---	---	---
32	Unfallkasse Baden-Württemberg.	1.680.000	---	---	---	---
33	Bayerische Landesunfallkasse.	---	---	---	---	---
34	Kommunale Unfallversicherung Bayern.	---	82.683	1.800.265	---	---
35	Unfallkasse Bund und Bahn.	---	---	---	---	420.275
36	Summe C	2.580.000	82.683	1.800.265	---	773.085
37	Vergleichszahlen 2016	3.835.000	82.683	1.559.737	---	728.424
38	Vergleichszahlen 2015	966.583	2.082.683	1.543.645	---	771.316
D. Feuerwehrunfallkassen						
39	Feuerw.-Unfallkasse Niedersachsen.	1.138	---	---	---	---
40	Hanseatische Feuerw.-Unfallkasse Nord.	---	---	22.580	---	---
41	Feuerw.-Unfallkasse Brandenburg.	---	---	---	---	---
42	Feuerw.-Unfallkasse Mitte.	---	---	---	---	---
43	Summe D	1.138	---	22.580	---	---
44	Vergleichszahlen 2016	---	---	---	---	---
45	Vergleichszahlen 2015	3.059	---	22.029	---	---
46	Summe C bis D	2.581.138	82.683	1.822.845	---	773.085
47	Vergleichszahlen 2016	3.835.000	82.683	1.559.737	---	728.424
48	Vergleichszahlen 2015	969.642	2.082.683	1.565.674	---	771.316
Sämtliche Versicherungsträger						
49	Sämtliche Versicherungsträger	49.581.138	4.595.412	1.822.845	---	4.302.008
50	Vergleichszahlen 2016	15.635.000	17.096.006	1.559.737	---	4.238.647
51	Vergleichszahlen 2015	5.260.473	23.385.146	1.565.674	---	4.181.514

Vermögenserträge und sonstige Einnahmen

noch: Entnahmen aus den Vermögen	Einnahmen aus öffentlichen Mitteln					Sonstige Einnahmen		Lfd. Nr
Zusammen (Sp. 143-148)	Zahlungen des Bundes	Beitragszuschüsse an die Berufs- genossenschaft Transport- und Verkehrswirtschaft	Einnahmen aus dem Sozialfonds der EG	Sonstige Einnahmen aus öffentlichen Mitteln	Zusammen (Sp. 150-153)	Einnahmen aus der gemeinsam getragenen Last	Verzugs- zinsen	
37	380	381	385	389	38	390	393	
149	150	151	152	153	154	155	156	
A. Gewerbliche Berufsgenossenschaften								
22.358.026	---	---	---	---	---	449.585.381	---	1
300.000.000	---	---	---	---	---	---	---	2
5.286.687	---	---	---	---	---	20.054.015	535	3
43.254.748	---	---	---	---	---	3.750.296	1.546	4
---	---	---	---	---	---	327.628.292	315.007	5
---	---	---	---	---	---	---	---	6
41.327.020	---	---	---	---	---	---	586.198	7
812.729	1.562.409	515.193	---	36.730	2.114.332	---	3.900	8
---	---	---	---	---	---	---	---	9
413.039.211	1.562.409	515.193	---	36.730	2.114.332	801.017.983	907.186	10
132.452.303	1.529.693	512.759	---	42.457	2.084.909	806.103.901	163.666	11
143.770.806	1.497.284	474.497	---	52.055	2.023.836	745.321.645	443.676	12
B. Landwirtschaftliche Berufsgenossenschaft								
2.209.554	---	---	---	---	---	---	---	13
2.053.029	---	---	---	---	---	---	---	14
922.506	---	---	---	---	---	4	---	15
C. Unfallversicherungsträger der öffentlichen Hand								
---	---	---	---	---	---	---	145	16
847.107	---	---	---	---	---	---	21.725	17
---	---	---	---	---	---	---	---	18
235.066	---	---	---	126.318	126.318	---	42	19
---	13.535	---	---	---	13.535	---	---	20
---	---	---	---	---	---	---	130	21
4.947	---	---	---	---	---	---	---	22
243.371	---	---	---	---	---	---	8.360	23
---	---	---	---	---	---	---	1.204	24
---	---	---	---	---	---	---	---	25
332.810	44.919	---	---	---	44.919	---	25.197	26
---	472.712	---	---	---	472.712	---	9.391	27
1.543.906	58.566	---	---	---	58.566	---	---	28
5.370.350	---	---	---	---	---	---	6.047	29
3.747.883	589.223	---	---	---	589.223	---	436	30
1.969.003	---	---	---	---	---	---	---	31
13.308.291	484.977	---	---	3.483.834	3.968.811	---	5.265	32
2.867.583	25.425	---	---	---	25.425	---	---	33
7.733.271	17.343	---	---	---	17.343	---	---	34
6.715.547	108.629.399	---	---	25.172.385	133.801.783	---	197	35
44.919.135	110.336.098	---	---	28.782.537	139.118.635	---	78.139	36
42.244.005	111.715.830	---	---	29.896.117	141.611.946	---	68.872	37
38.887.428	111.222.791	---	---	30.480.403	141.703.194	---	123.485	38
D. Feuerwehrunfallkassen								
443.829	---	---	---	---	---	---	---	39
22.580	---	---	---	---	---	---	---	40
---	---	---	---	---	---	---	15	41
---	---	---	---	---	---	---	---	42
466.408	---	---	---	---	---	---	15	43
255.665	---	---	---	---	---	---	50	44
1.117.601	---	---	---	---	---	---	396	45
45.385.543	110.336.098	---	---	28.782.537	139.118.635	---	78.155	46
42.499.670	111.715.830	---	---	29.896.117	141.611.946	---	68.922	47
40.005.029	111.222.791	---	---	30.480.403	141.703.194	---	123.881	48
Sämtliche Versicherungsträger								
460.634.308	111.898.507	515.193	---	28.819.267	141.232.967	801.017.983	985.341	49
177.005.002	113.245.522	512.759	---	29.938.573	143.696.855	806.103.901	232.588	50
184.698.340	112.720.075	474.497	---	30.532.458	143.727.030	745.321.649	567.557	51

noch: Erträge/Einnahmen - Konten-Klasse 3 -

Lfd. Nr	Versicherungsträger	noch: sonstige Einnahmen			Vermögenserträge und sonstige Einnahmen insgesamt (Sp. 104,113,116, 127,133,137,141, 148,153,158)	Ambulante Heilbehandlung
		Rechnungsmäßiger Überschuss der Eigenbetriebe	Sonstige Einnahmen	Zusammen (Sp. 155-158)		
		398	399	39		
		157	158	159		
A. Gewerbliche Berufsgenossenschaften						
1	BG Rohstoffe und chemische Industrie.	---	361.118	449.946.499	508.292.048	82.751.995
2	BG Energie Textil Elektro Medienerzeugnisse.	62.113	1.312.511	1.374.624	366.098.711	104.433.865
3	BG Holz und Metall.	---	35.850	20.090.400	102.661.839	217.291.573
4	BG Nahrungsmittel und Gastgewerbe.	---	4.856.790	8.608.631	87.358.748	74.248.100
5	BG der Bauwirtschaft.	---	4.325.044	332.268.343	422.366.760	179.233.752
6	BG Handel und Warendistribution.	---	275.780	275.780	62.385.252	139.820.644
7	Verwaltungs-BG.	292.148	830.252	1.708.597	114.808.746	177.859.690
8	BG Verkehrswirtschaft, Post-Logistik Telekommunikation.	---	296.003	299.903	60.665.292	92.602.268
9	BG für Gesundheitsdienst u. Wohlfahrtspflege.	---	2.697.254	2.697.254	57.064.543	147.160.845
10	Summe A	354.260	14.990.602	817.270.031	1.781.701.938	1.215.402.731
11	Vergleichszahlen 2016	442.790	13.123.855	819.834.213	1.692.603.924	1.194.660.680
12	Vergleichszahlen 2015	187.281	14.286.048	760.238.651	1.482.778.779	1.142.807.646
B. Landwirtschaftliche Berufsgenossenschaft						
13	Summe B	---	134.756	134.756	18.505.863	114.801.948
14	Vergleichszahlen 2016	---	491.472	491.472	20.556.185	108.863.211
15	Vergleichszahlen 2015	---	150.002	150.006	17.511.266	107.688.516
C. Unfallversicherungsträger der öffentlichen Hand						
16	GUVV Oldenburg.	---	---	145	910.059	1.017.010
17	Unfallkasse Mecklenburg-Vorpommern.	---	---	21.725	4.921.448	2.399.771
18	Landesunfallkasse Niedersachsen.	---	4.110	4.110	2.132.003	2.387.854
19	Unfallkasse Nord.	---	528.535	528.577	5.480.678	5.634.182
20	Unfallkasse Bremen.	---	---	---	844.705	1.723.701
21	GUVV Hannover.	---	11.295	11.425	6.060.986	4.890.591
22	Braunschweigischer GUV.	---	255	255	638.970	563.074
23	Unfallkasse Sachsen-Anhalt.	---	6.433	14.793	3.718.424	3.757.387
24	Unfallkasse Brandenburg.	---	6.902	8.106	2.377.665	3.629.121
25	Unfallkasse Berlin.	---	---	---	3.447.191	7.329.418
26	Unfallkasse Nordrhein-Westfalen.	---	264.657	289.854	19.307.825	19.320.798
27	Unfallkasse Hessen.	---	---	9.391	7.618.737	8.075.696
28	Unfallkasse Thüringen.	---	52.659	52.659	3.168.093	2.737.402
29	Unfallkasse Sachsen.	---	---	6.047	10.946.651	8.207.402
30	Unfallkasse Rheinland-Pfalz.	---	---	436	8.689.813	5.466.718
31	Unfallkasse Saarland.	---	---	---	3.095.642	1.430.872
32	Unfallkasse Baden-Württemberg.	---	7.822	13.087	29.057.698	15.778.385
33	Bayerische Landesunfallkasse.	---	727.053	727.053	7.650.768	5.479.591
34	Kommunale Unfallversicherung Bayern.	---	627.308	627.308	18.105.339	17.248.124
35	Unfallkasse Bund und Bahn.	---	1.251.629	1.251.825	151.444.897	26.287.890
36	Summe C	---	3.488.658	3.566.797	289.617.593	143.364.988
37	Vergleichszahlen 2016	---	3.452.166	3.521.038	290.280.866	137.352.201
38	Vergleichszahlen 2015	---	3.467.350	3.590.836	289.375.699	135.820.644
D. Feuerwehrunfallkassen						
39	Feuerw.-Unfallkasse Niedersachsen.	---	114.913	114.913	635.011	942.003
40	Hanseatische Feuerw.-Unfallkasse Nord.	---	130.235	130.235	299.104	746.498
41	Feuerw.-Unfallkasse Brandenburg.	---	188	203	58.207	331.468
42	Feuerw.-Unfallkasse Mitte.	---	---	---	153.244	433.551
43	Summe D	---	245.335	245.350	1.145.566	2.453.520
44	Vergleichszahlen 2016	---	278.333	278.383	854.076	2.272.094
45	Vergleichszahlen 2015	---	306.522	306.918	1.992.630	2.367.838
46	Summe C bis D	---	3.733.993	3.812.148	290.763.159	145.818.507
47	Vergleichszahlen 2016	---	3.730.498	3.799.420	291.134.942	139.624.295
48	Vergleichszahlen 2015	---	3.773.872	3.897.754	291.368.329	138.188.482
Sämtliche Versicherungsträger						
49	Sämtliche Versicherungsträger	354.260	18.859.351	821.216.935	2.090.970.960	1.476.023.186
50	Vergleichszahlen 2016	442.790	17.345.826	824.125.105	2.004.295.051	1.443.148.186
51	Vergleichszahlen 2015	187.281	18.209.923	764.286.410	1.791.658.374	1.388.684.645

Aufwendungen/Ausgaben

- Konten-Klasse 4/5 - Leistungen -

Persönliches Budget nach § 17 SGB IX	Zahnersatz	Stationäre Behandlung und häusliche Krankenpflege			Verletztengeld und besondere Unterstützung			Lfd. Nr
		Stationäre Behandlung	Häusliche Krankenpflege	Zusammen (Sp. 164+165)	Verletzten- geld	Besondere Unterstützung	Zusammen (Sp. 167+168)	
410	450	460	465	46	470	475	47	
162	163	164	165	166	167	168	169	
A. Gewerbliche Berufsgenossenschaften								
---	479.045	68.445.415	1.606.740	70.052.155	31.601.632	44.756	31.646.388	1
---	660.549	80.182.840	1.307.943	81.490.783	56.513.522	73.641	56.587.164	2
---	1.767.446	163.774.002	2.416.326	166.190.328	114.313.798	395.012	114.708.810	3
---	655.996	59.813.517	254.042	60.067.559	38.732.427	96.983	38.829.411	4
---	1.176.142	164.702.314	1.031.447	165.733.761	111.075.635	617.756	111.693.391	5
---	1.133.825	102.709.720	1.533.978	104.243.698	74.920.401	25.308	74.945.709	6
---	1.499.175	154.197.812	1.390.916	155.588.728	99.359.709	57.107	99.416.816	7
---	674.461	87.154.271	1.694.711	88.848.982	63.830.464	77.408	63.907.872	8
---	800.676	84.932.165	284.277	85.216.442	68.456.428	11.597	68.468.025	9
---	8.847.315	965.912.056	11.520.380	977.432.436	658.804.017	1.399.569	660.203.585	10
---	9.410.274	925.485.364	10.860.704	936.346.068	639.630.176	1.135.115	640.765.290	11
---	9.135.976	893.074.586	11.154.055	904.228.641	614.376.388	1.390.833	615.767.221	12
B. Landwirtschaftliche Berufsgenossenschaft								
1.780.740	1.400.316	118.873.398	3.370.322	122.243.720	40.529.850	94.480	40.624.330	13
1.714.556	1.316.948	115.072.894	3.541.492	118.614.386	40.051.026	63.818	40.114.844	14
861.406	958.432	113.878.065	2.943.859	116.821.924	39.009.410	84.305	39.093.715	15
C. Unfallversicherungsträger der öffentlichen Hand								
---	7.331	780.775	1.106	781.881	530.879	871	531.750	16
---	13.095	2.367.560	9.332	2.376.892	1.105.737	---	1.105.737	17
---	17.021	1.774.663	14.417	1.789.079	1.377.768	---	1.377.768	18
---	70.552	2.907.695	2.755	2.910.450	2.603.356	1.550	2.604.907	19
---	20.825	460.383	19.275	479.659	907.896	921	908.817	20
---	30.354	3.713.407	18.455	3.731.863	2.660.742	---	2.660.742	21
---	9.578	768.987	970	769.957	313.557	---	313.557	22
---	22.072	2.477.731	18.889	2.496.621	1.607.771	---	1.607.771	23
---	28.040	2.440.652	55.611	2.496.263	1.991.827	2.202	1.994.030	24
---	40.659	3.864.324	201.982	4.066.307	4.012.018	1.033	4.013.051	25
---	100.229	12.066.215	83.599	12.149.814	10.415.082	20.822	10.435.904	26
---	95.373	4.913.898	24.534	4.938.433	4.070.414	893	4.071.307	27
---	39.448	2.112.907	2.029	2.114.935	1.437.711	12.902	1.450.613	28
---	47.172	3.840.615	17.369	3.857.984	3.302.122	1.482	3.303.605	29
---	59.907	2.971.412	11.596	2.983.009	2.675.401	---	2.675.401	30
---	15.756	623.092	14.795	637.886	754.950	---	754.950	31
---	178.052	9.799.714	41.976	9.841.690	8.353.455	51.636	8.405.091	32
---	20.519	3.562.281	1.412	3.563.693	2.927.643	---	2.927.643	33
---	110.452	11.582.647	2.076	11.584.723	8.319.503	---	8.319.503	34
---	170.541	15.678.282	297.945	15.976.227	10.778.871	38.012	10.816.883	35
---	1.096.975	88.707.241	840.123	89.547.364	70.146.705	132.325	70.279.030	36
---	1.071.835	84.004.852	635.625	84.640.477	64.435.800	118.988	64.554.787	37
---	1.083.329	78.080.007	462.858	78.542.865	58.226.207	75.382	58.301.589	38
D. Feuerwehrnfallkassen								
---	11.140	730.838	380	731.218	925.870	---	925.870	39
---	7.633	580.945	---	580.945	397.702	3.013	400.715	40
---	11.136	343.457	---	343.457	146.643	---	146.643	41
---	2.018	370.790	958	371.748	184.392	---	184.392	42
---	31.926	2.026.030	1.338	2.027.368	1.654.607	3.013	1.657.619	43
---	42.657	1.880.628	---	1.880.628	1.364.448	667	1.365.115	44
---	42.048	2.386.845	366	2.387.212	1.636.314	2.723	1.639.037	45
---	1.128.901	90.733.271	841.461	91.574.732	71.801.312	135.338	71.936.650	46
---	1.114.492	85.885.480	635.625	86.521.105	65.800.247	119.655	65.919.902	47
---	1.125.377	80.466.852	463.224	80.930.077	59.862.521	78.105	59.940.626	48
Sämtliche Versicherungsträger								
1.780.740	11.376.531	1.175.518.724	15.732.164	1.191.250.888	771.135.178	1.629.387	772.764.565	49
1.714.556	11.841.714	1.126.443.738	15.037.822	1.141.481.560	745.481.449	1.318.587	746.800.036	50
861.406	11.219.785	1.087.419.504	14.561.138	1.101.980.642	713.248.319	1.553.243	714.801.562	51

noch: Aufwendungen/Ausgaben - Konten-

Lfd. Nr	Versicherungsträger	Sonstige Heilbehandlungskosten, ergänzende Leistungen zur Heilbehandlung, Leistungen zur Teilhabe am Leben in der Gemeinschaft und Pflege				
		Gewährung der Pflege (ohne 481)	Pflegegeld	Entschädigung für Kleider- und Wäscheverschleiß	Übrige Heilbehandlungskosten	Sozialversicherungsbeiträge bei Verletzengeld
		480	481	482	483	484
		170	171	172	173	174
A. Gewerbliche Berufsgenossenschaften						
1	BG Rohstoffe und chemische Industrie.	10.697.652	13.610.406	1.809.953	6.386	12.204.362
2	BG Energie Textil Elektro Medienerzeugnisse.	17.577.421	9.539.137	1.361.863	---	20.214.845
3	BG Holz und Metall.	25.798.734	19.258.144	2.993.318	540.257	43.216.687
4	BG Nahrungsmittel und Gastgewerbe.	10.082.974	5.498.764	809.742	7.421	12.257.795
5	BG der Bauwirtschaft.	29.532.811	22.631.559	3.056.973	224.403	38.790.103
6	BG Handel und Warendistribution.	18.506.652	10.130.099	1.521.609	124.368	26.916.465
7	Verwaltungs-BG.	23.168.165	9.112.544	1.560.866	---	32.108.855
8	BG Verkehrswirtschaft, Post-Logistik Telekommunikation.	10.301.882	7.384.086	1.472.451	41.878	21.643.937
9	BG für Gesundheitsdienst u. Wohlfahrtspflege.	11.985.440	4.912.164	775.850	56.960	21.639.810
10	Summe A	157.651.731	102.076.902	15.362.625	1.001.672	228.992.860
11	Vergleichszahlen 2016	150.854.401	97.912.002	15.217.356	966.404	218.934.783
12	Vergleichszahlen 2015	138.186.253	95.395.245	14.821.313	1.214.061	206.152.654
B. Landwirtschaftliche Berufsgenossenschaft						
13	Summe B	15.374.764	13.808.401	2.185.067	99.198	12.721.111
14	Vergleichszahlen 2016	13.356.488	13.237.610	2.166.591	109.196	12.582.824
15	Vergleichszahlen 2015	14.390.323	13.195.024	2.144.643	213.832	12.006.297
C. Unfallversicherungsträger der öffentlichen Hand						
16	GUVV Oldenburg.	136.904	59.302	10.992	127	209.779
17	Unfallkasse Mecklenburg-Vorpommern.	963.363	187.598	37.481	---	410.896
18	Landesunfallkasse Niedersachsen.	410.311	108.025	26.620	---	513.904
19	Unfallkasse Nord.	730.267	187.614	41.093	---	1.108.898
20	Unfallkasse Bremen.	11.767	27.741	4.338	---	363.570
21	GUVV Hannover.	820.923	338.634	47.018	---	1.030.116
22	Braunschweigischer GUV.	8.688	26.641	3.786	---	115.253
23	Unfallkasse Sachsen-Anhalt.	358.866	215.216	47.097	339	621.527
24	Unfallkasse Brandenburg.	435.482	190.192	38.224	---	704.342
25	Unfallkasse Berlin.	167.278	640.117	33.210	713	1.635.247
26	Unfallkasse Nordrhein-Westfalen.	1.672.594	1.574.383	171.661	---	4.098.804
27	Unfallkasse Hessen.	659.815	326.841	45.631	2.090	1.499.802
28	Unfallkasse Thüringen.	463.562	208.276	32.017	---	537.572
29	Unfallkasse Sachsen.	758.642	344.088	82.332	119	1.205.564
30	Unfallkasse Rheinland-Pfalz.	727.183	418.327	37.374	---	1.081.960
31	Unfallkasse Saarland.	266.388	129.918	11.566	1.141	306.225
32	Unfallkasse Baden-Württemberg.	2.036.993	1.157.127	104.643	10.811	3.187.358
33	Bayerische Landesunfallkasse.	551.366	414.813	36.950	---	1.163.364
34	Kommunale Unfallversicherung Bayern.	3.232.180	1.073.524	122.625	---	3.361.179
35	Unfallkasse Bund und Bahn.	3.811.844	3.200.153	915.802	---	4.203.004
36	Summe C	18.224.414	10.828.533	1.850.459	15.339	27.358.365
37	Vergleichszahlen 2016	15.867.389	10.570.191	1.838.687	7.838	25.279.220
38	Vergleichszahlen 2015	15.544.336	10.052.703	1.794.385	14.843	22.377.413
D. Feuerwehrunfallkassen						
39	Feuerw.-Unfallkasse Niedersachsen.	42.897	57.370	5.300	---	203.085
40	Hanseatische Feuerw.-Unfallkasse Nord.	---	30.562	3.039	---	149.128
41	Feuerw.-Unfallkasse Brandenburg.	1.163	11.464	1.689	---	48.928
42	Feuerw.-Unfallkasse Mitte.	65.283	24.962	2.776	---	71.021
43	Summe D	109.343	124.357	12.804	---	472.163
44	Vergleichszahlen 2016	129.774	125.335	13.100	---	396.727
45	Vergleichszahlen 2015	95.445	105.221	11.824	---	489.506
46	Summe C bis D	18.333.757	10.952.890	1.863.263	15.339	27.830.528
47	Vergleichszahlen 2016	15.997.163	10.695.526	1.851.787	7.838	25.675.947
48	Vergleichszahlen 2015	15.639.781	10.157.925	1.806.209	14.843	22.866.919
Sämtliche Versicherungsträger						
49	Sämtliche Versicherungsträger	191.360.253	126.838.193	19.410.955	1.116.209	269.544.499
50	Vergleichszahlen 2016	180.208.051	121.845.138	19.235.735	1.083.438	257.193.554
51	Vergleichszahlen 2015	168.216.357	118.748.194	18.772.166	1.442.736	241.025.870

Klasse 4/5 - Leistungen -

noch: Sonstige Heilbehandlungskosten, ergänzende Leistungen zur Heilbehandlung, Leistungen zur Teilhabe am Leben in der Gemeinschaft und Pflege						Leistungen zur Teilhabe am Arbeitsleben		Lfd. Nr
Transport- und Reisekosten bei Heilbehandlung und Pflege	Haushaltshilfe und Kinderbetreuungs- kosten bei Heilbehandlung	Betriebshilfe bei Heilbehandlung	Leistungen zur Teilhabe am Leben in der Gemeinschaft	Verletztengeld wegen Unfall des Kindes	Zusammen (Sp. 170-179)	Sachleistungen bei Leistungen zur Teilhabe am Arbeitsleben	Übergangsgeld bei Leistungen zur Teilhabe am Arbeitsleben	
485	486	487	488	489	48	490	491	
175	176	177	178	179	180	181	182	
A. Gewerbliche Berufsgenossenschaften								
11.631.612	109.919	---	4.460.334	---	54.530.625	2.689.869	1.209.811	1
16.148.791	302.102	---	5.336.367	-122	70.480.405	6.266.614	2.634.463	2
35.127.301	362.027	---	5.700.100	---	132.996.569	14.366.813	8.168.523	3
15.097.850	323.444	---	1.894.532	1.577	45.974.099	8.979.728	7.420.246	4
26.894.001	408.696	---	6.434.834	---	127.973.380	14.470.696	8.143.162	5
25.558.571	676.608	---	4.448.818	93	87.883.282	8.665.176	3.221.005	6
31.601.692	535.307	---	7.212.643	3.396	105.303.468	7.602.265	3.774.293	7
18.706.512	262.407	---	3.456.661	---	63.269.814	4.073.981	1.346.543	8
19.392.062	1.779.014	---	4.940.858	467	65.482.625	7.937.825	4.421.160	9
200.158.392	4.759.525	---	43.885.148	5.411	753.894.266	75.052.967	40.339.206	10
191.876.641	5.160.128	---	40.485.331	3.178	721.410.224	75.749.071	41.211.944	11
179.301.486	4.615.619	---	37.007.431	5.057	676.699.118	76.385.293	42.219.164	12
B. Landwirtschaftliche Berufsgenossenschaft								
17.293.118	1.474.998	24.781.150	4.630.694	1.295	92.369.797	4.265.500	1.211.107	13
16.693.474	1.360.092	24.724.939	4.509.203	3.180	88.743.596	3.983.652	1.269.384	14
15.852.502	1.610.271	23.391.799	4.353.601	-148	87.158.145	4.591.294	1.409.212	15
C. Unfallversicherungsträger der öffentlichen Hand								
163.624	23.960	---	11.475	65	616.227	52.133	14.698	16
326.904	463	---	84.746	339	2.011.790	18.415	17.352	17
368.667	46.922	---	11.302	3.540	1.489.291	36.815	14.351	18
816.714	44.833	---	170.369	12.144	3.111.932	103.994	72.287	19
214.808	12.475	---	49.449	---	684.148	29.801	56.186	20
820.215	105.473	---	180.367	293	3.343.039	229.913	95.759	21
130.811	2.186	---	11.219	---	298.584	5.253	---	22
626.585	9.226	---	85.301	1.440	1.965.598	53.804	14.103	23
700.837	10.808	---	358.485	8.004	2.446.375	84.394	9.887	24
439.064	8.826	---	105.790	1.451	3.031.695	52.475	65.099	25
2.318.784	181.468	---	801.851	---	10.819.546	719.849	229.254	26
1.290.452	30.666	---	144.168	1.356	4.000.822	151.867	101.635	27
330.535	3.038	---	84.241	---	1.659.239	12.652	37.539	28
985.256	8.521	---	167.467	5.881	3.557.870	112.166	71.817	29
866.728	40.992	---	79.612	2.941	3.255.117	49.732	58.266	30
153.887	4.359	---	68.532	651	942.665	27.169	13.612	31
1.607.322	186.937	---	540.667	2.114	8.833.972	501.544	214.939	32
785.023	23.828	---	44.195	662	3.020.200	180.995	23.419	33
2.042.484	106.934	---	208.154	8.932	10.156.013	395.042	232.718	34
3.317.611	207.365	---	1.226.513	1.710	16.884.001	597.936	151.347	35
18.306.312	1.059.279	---	4.433.901	51.522	82.128.124	3.415.948	1.494.269	36
17.222.007	966.329	---	4.594.044	65.635	76.411.342	3.150.415	1.566.614	37
15.706.030	810.003	---	4.657.409	35.991	70.993.112	3.185.469	1.714.009	38
D. Feuerwehrunfallkassen								
273.521	5.472	---	6.087	---	593.732	61.310	36.303	39
220.906	3.587	---	10.768	---	417.991	33.340	9.499	40
129.126	444	---	80	---	192.895	18.900	---	41
96.800	---	---	1.069	479	262.390	18.196	10.484	42
720.353	9.503	---	18.005	479	1.467.007	131.746	56.286	43
697.674	18.973	---	66.784	1.853	1.450.218	207.647	76.875	44
706.388	23.713	---	65.708	1.214	1.499.018	150.269	45.990	45
19.026.665	1.068.782	---	4.451.906	52.001	83.595.132	3.547.695	1.550.555	46
17.919.680	985.302	---	4.660.828	67.488	77.861.560	3.358.062	1.643.489	47
16.412.418	833.715	---	4.723.116	37.204	72.492.130	3.335.737	1.759.999	48
Sämtliche Versicherungsträger								
236.478.175	7.303.305	24.781.150	52.967.748	58.707	929.859.194	82.866.162	43.100.868	49
226.489.795	7.505.522	24.724.939	49.655.362	73.847	888.015.380	83.090.786	44.124.818	50
211.566.406	7.059.606	23.391.799	46.084.148	42.113	836.349.393	84.312.324	45.388.375	51

noch: Aufwendungen/Ausgaben - Konten-

Lfd. Nr	Versicherungsträger	noch: Leistungen zur Teilhabe am Arbeitsleben				
		Sonstige Barleistungen bei Leistungen zur Teilhabe am Arbeitsleben	Sozialversicherungsbeiträge bei Übergangsgeld	Reisekosten bei Leistungen zur Teilhabe am Arbeitsleben	Haushaltshilfe bei Leistungen zur Teilhabe am Arbeitsleben	Betriebshilfe bei Leistungen zur Teilhabe am Arbeitsleben
		492	494	495	496	497
		183	184	185	186	187
A. Gewerbliche Berufsgenossenschaften						
1	BG Rohstoffe und chemische Industrie.	815	740.825	238.432	1.735	---
2	BG Energie Textil Elektro Medienerzeugnisse.	64.169	1.490.922	419.607	26.897	---
3	BG Holz und Metall.	50.482	4.830.828	1.339.669	25.581	---
4	BG Nahrungsmittel und Gastgewerbe.	14.547	3.835.646	1.207.734	72.106	---
5	BG der Bauwirtschaft.	80.127	4.207.427	1.000.028	11.266	---
6	BG Handel und Warendistribution.	9.835	1.879.620	534.495	2.187	---
7	Verwaltungs-BG.	-77.082	1.853.625	625.472	8.006	---
8	BG Verkehrswirtschaft, Post-Logistik Telekommunikation.	35.040	816.565	254.299	18.238	---
9	BG für Gesundheitsdienst u. Wohlfahrtspflege.	34.642	2.475.384	661.374	19.554	---
10	Summe A	212.575	22.130.841	6.281.110	185.569	---
11	Vergleichszahlen 2016	554.783	22.897.474	6.566.921	177.621	---
12	Vergleichszahlen 2015	446.828	22.987.954	6.921.056	203.552	---
B. Landwirtschaftliche Berufsgenossenschaft						
13	Summe B	10.740	757.421	418.046	1.260	10.008
14	Vergleichszahlen 2016	2.998	768.465	338.771	6.042	30.989
15	Vergleichszahlen 2015	16.859	789.831	355.472	9.774	24.843
C. Unfallversicherungsträger der öffentlichen Hand						
16	GUVV Oldenburg.	---	12.266	359	---	---
17	Unfallkasse Mecklenburg-Vorpommern.	---	1.640	---	---	---
18	Landesunfallkasse Niedersachsen.	---	9.597	3.903	---	---
19	Unfallkasse Nord.	1.024	44.506	8.858	1.748	---
20	Unfallkasse Bremen.	---	26.643	4.503	264	---
21	GUVV Hannover.	---	44.445	5.676	---	---
22	Braunschweigischer GUV.	---	---	270	---	---
23	Unfallkasse Sachsen-Anhalt.	---	5.190	4.900	---	---
24	Unfallkasse Brandenburg.	---	2.466	11.769	---	---
25	Unfallkasse Berlin.	1.450	30.113	341	---	---
26	Unfallkasse Nordrhein-Westfalen.	403	111.785	17.064	1.110	---
27	Unfallkasse Hessen.	---	57.476	28.675	---	---
28	Unfallkasse Thüringen.	---	23.299	10.537	---	---
29	Unfallkasse Sachsen.	---	22.831	9.798	---	---
30	Unfallkasse Rheinland-Pfalz.	---	17.473	6.316	7.617	---
31	Unfallkasse Saarland.	---	6.797	3.994	---	---
32	Unfallkasse Baden-Württemberg.	3.968	103.648	21.347	6.092	---
33	Bayerische Landesunfallkasse.	---	6.328	5.890	---	---
34	Kommunale Unfallversicherung Bayern.	---	138.493	28.280	---	---
35	Unfallkasse Bund und Bahn.	113	92.252	12.623	6.075	---
36	Summe C	6.958	757.246	185.104	22.906	---
37	Vergleichszahlen 2016	12.667	797.676	210.233	14.471	---
38	Vergleichszahlen 2015	20.232	926.642	234.499	13.185	---
D. Feuerwehrunfallkassen						
39	Feuerw.-Unfallkasse Niedersachsen.	---	20.371	9.652	2.340	---
40	Hanseatische Feuerw.-Unfallkasse Nord.	---	5.971	1.471	---	---
41	Feuerw.-Unfallkasse Brandenburg.	---	---	216	---	---
42	Feuerw.-Unfallkasse Mitte.	---	3.809	2.544	92	---
43	Summe D	---	30.151	13.883	2.432	---
44	Vergleichszahlen 2016	---	39.690	14.806	780	---
45	Vergleichszahlen 2015	---	20.890	8.317	5.220	---
46	Summe C bis D	6.958	787.397	198.986	25.338	---
47	Vergleichszahlen 2016	12.667	837.366	225.040	15.251	---
48	Vergleichszahlen 2015	20.232	947.532	242.816	18.405	---
Sämtliche Versicherungsträger						
49	Sämtliche Versicherungsträger	230.274	23.675.659	6.898.142	212.167	10.008
50	Vergleichszahlen 2016	570.448	24.503.305	7.130.732	198.913	30.989
51	Vergleichszahlen 2015	483.919	24.725.317	7.519.345	231.730	24.843

Klasse 4/5 - Leistungen -

noch: Leistungen zur Teilhabe am Arbeitsleben			Renten an Versicherte und Hinterbliebene					Lfd. Nr
Sonstige ergänzende Leistungen bei Leistungen zur Teilhabe am Arbeitsleben	Übergangsleistung	Zusammen (Sp. 181-189)	Renten an Versicherte	Witwen- und Witwerrenten nach § 65 Absatz 2 Nr. 2 SGB VII	Witwen- und Witwerrenten nach § 65 Absatz 2 Nr. 3 SGB VII	Renten im Sterbevierteljahr nach § 65 Absatz 2 Nr. 1 SGB VII	Waisenrenten	
498	499	49	500	501	502	503	504	
188	189	190	191	192	193	194	195	
A. Gewerbliche Berufsgenossenschaften								
242.246	1.076.464	6.200.197	463.753.814	449.645	278.280.456	4.179.548	4.995.496	1
369.229	864.481	12.136.383	380.615.172	259.115	145.271.419	1.581.753	7.130.276	2
1.355.186	2.672.960	32.810.042	832.099.305	759.234	316.855.847	4.144.642	14.450.414	3
228.070	2.861.674	24.619.751	185.190.215	324.370	36.781.987	171.211	3.150.185	4
927.367	1.749.681	30.589.752	733.213.681	608.575	223.788.208	2.053.797	11.166.676	5
197.895	718.706	15.228.919	330.032.072	317.897	86.808.113	750.414	6.154.601	6
670.460	482.749	14.939.787	355.848.607	246.045	88.633.445	931.964	8.355.976	7
150.826	52.877	6.748.369	224.058.863	528.368	78.298.406	475.643	7.327.784	8
397.388	2.446.907	18.394.236	185.908.432	131.533	21.059.470	119.892	2.732.798	9
4.538.668	12.926.500	161.667.437	3.690.720.161	3.624.782	1.275.777.352	14.408.864	65.464.206	10
4.599.149	13.757.128	165.514.090	3.640.542.158	4.792.240	1.255.096.346	15.058.175	68.438.074	11
4.352.628	13.285.305	166.801.780	3.560.287.887	5.830.792	1.226.072.843	14.476.003	70.436.487	12
B. Landwirtschaftliche Berufsgenossenschaft								
777.359	348.542	7.799.983	250.752.608	56.753	50.227.503	446.766	3.596.204	13
639.675	235.037	7.275.014	249.058.905	132.684	50.225.726	512.615	3.634.360	14
1.017.880	303.100	8.518.265	247.491.302	89.265	50.183.080	413.526	3.639.783	15
C. Unfallversicherungsträger der öffentlichen Hand								
12.151	5.204	96.810	1.969.417	47.065	411.558	---	39.768	16
11.126	---	48.533	7.496.721	---	1.422.933	28.492	89.351	17
---	19.137	83.803	6.054.111	4.199	1.901.358	5.171	178.121	18
10.334	7.193	249.943	9.819.566	---	2.649.303	34.073	65.630	19
802	6.396	124.596	2.760.561	5.867	786.754	---	37.113	20
53	17.580	393.425	10.194.088	14.911	2.641.622	17.148	300.402	21
---	14.596	20.118	846.603	---	263.728	---	40.044	22
25.997	---	103.995	11.206.060	---	1.997.488	---	145.831	23
9.883	5.031	123.430	9.302.605	5.666	1.638.138	5.704	110.660	24
10.801	47.066	207.345	13.289.092	378.706	1.566.659	16.806	165.556	25
52.811	132.908	1.265.184	44.753.593	4.228	9.014.464	105.369	972.972	26
23.549	31.359	394.562	16.059.346	---	4.409.546	42.144	334.789	27
7.086	1.003	92.117	9.201.889	---	1.873.520	17.121	123.669	28
18.579	89.859	325.050	19.695.455	18.213	3.018.326	22.091	241.241	29
4.418	7.711	151.534	10.869.029	---	2.730.771	26.271	220.551	30
10.624	9.741	71.937	3.818.184	---	771.136	---	43.093	31
72.213	196.050	1.119.800	32.539.753	15.146	7.718.653	74.345	1.201.994	32
1.749	39.767	258.149	11.661.459	4.044	3.007.911	---	390.136	33
52.695	65.487	912.714	31.244.385	-22.234	6.869.931	32.812	510.524	34
79.893	16.704	956.942	132.959.592	54.813	36.373.676	263.206	747.862	35
404.764	712.791	6.999.986	385.741.509	530.624	91.067.477	690.754	5.959.308	36
292.074	752.640	6.796.790	378.171.872	589.274	90.571.374	784.367	6.006.672	37
330.033	527.359	6.951.427	371.396.273	549.135	89.347.819	918.040	6.533.353	38
D. Feuerwehrunfallkassen								
2.852	---	132.828	1.878.580	---	774.373	---	104.366	39
52.037	---	102.318	1.454.918	---	498.442	---	43.586	40
1.447	---	20.563	350.468	---	89.655	5.118	11.620	41
4.406	---	39.531	574.823	---	137.951	3.521	37.948	42
60.742	---	295.240	4.258.789	---	1.500.422	8.638	197.520	43
130.184	---	469.984	4.154.470	---	1.452.808	19.233	191.322	44
82.462	---	313.147	3.849.025	1.822	1.399.189	3.539	227.780	45
465.506	712.791	7.295.226	390.000.299	530.624	92.567.899	699.392	6.156.827	46
422.258	752.640	7.266.773	382.326.342	589.274	92.024.182	803.599	6.197.994	47
412.494	527.359	7.264.574	375.245.299	550.957	90.747.007	921.579	6.761.133	48
Sämtliche Versicherungsträger								
5.781.533	13.987.833	176.762.646	4.331.473.067	4.212.159	1.418.572.754	15.555.021	75.217.237	49
5.661.082	14.744.805	180.055.877	4.271.927.405	5.514.198	1.397.346.254	16.374.390	78.270.427	50
5.783.003	14.115.764	182.584.619	4.183.024.488	6.471.014	1.367.002.930	15.811.108	80.837.403	51

noch: Aufwendungen/Ausgaben - Konten-

Lfd. Nr	Versicherungsträger	noch: Renten an Versicherte und Hinterbliebene		Beihilfen an Hinterbliebene nach § 71 SGB VII		
		Elternrenten nach § 69 SGB VII	Zusammen (Sp. 191-196)	Einmalige Witwen- u. Witwerbeihilfen	Laufende Witwen- u. Witwerbeihilfen	Waisenbeihilfen
		505	50	510	511	512
		196	197	198	199	200
A. Gewerbliche Berufsgenossenschaften						
1	BG Rohstoffe und chemische Industrie.	19.975	751.678.934	3.567.175	381.493	16.845
2	BG Energie Textil Elektro Medienerzeugnisse.	---	534.857.736	1.113.042	95.499	---
3	BG Holz und Metall.	23.395	1.168.332.837	3.649.242	393.614	---
4	BG Nahrungsmittel und Gastgewerbe.	5.556	225.623.524	687.755	60.422	-23
5	BG der Bauwirtschaft.	30.846	970.861.783	3.031.591	430.804	---
6	BG Handel und Warendistribution.	5.213	424.068.311	1.023.319	131.508	24.611
7	Verwaltungs-BG.	37.009	454.053.046	856.052	93.543	---
8	BG Verkehrswirtschaft, Post-Logistik Telekommunikation.	4.720	310.693.784	903.672	97.979	---
9	BG für Gesundheitsdienst u. Wohlfahrtspflege.	---	209.952.125	125.658	27.701	---
10	Summe A	126.714	5.050.122.078	14.957.506	1.712.563	41.433
11	Vergleichszahlen 2016	149.632	4.984.076.625	14.798.728	1.821.598	45.858
12	Vergleichszahlen 2015	227.670	4.877.331.682	14.949.853	1.866.378	51.081
B. Landwirtschaftliche Berufsgenossenschaft						
13	Summe B	---	305.079.833	1.585.554	68.437	---
14	Vergleichszahlen 2016	1.566	303.565.857	1.425.397	69.204	---
15	Vergleichszahlen 2015	3.133	301.820.090	1.610.274	66.761	---
C. Unfallversicherungsträger der öffentlichen Hand						
16	GUVV Oldenburg.	---	2.467.809	---	---	---
17	Unfallkasse Mecklenburg-Vorpommern.	---	9.037.498	17.677	---	---
18	Landesunfallkasse Niedersachsen.	---	8.142.960	---	5.964	---
19	Unfallkasse Nord.	---	12.568.571	20.024	6.245	---
20	Unfallkasse Bremen.	---	3.590.295	---	---	---
21	GUVV Hannover.	7.659	13.175.831	41.957	---	---
22	Braunschweigischer GUV.	---	1.150.376	---	---	---
23	Unfallkasse Sachsen-Anhalt.	---	13.349.379	37.013	---	---
24	Unfallkasse Brandenburg.	---	11.062.774	9.695	3.791	---
25	Unfallkasse Berlin.	---	15.416.818	18.778	---	---
26	Unfallkasse Nordrhein-Westfalen.	---	54.850.626	138.135	2.480	---
27	Unfallkasse Hessen.	---	20.845.825	12.205	8.350	---
28	Unfallkasse Thüringen.	---	11.216.199	---	---	---
29	Unfallkasse Sachsen.	---	22.995.326	46.174	3.000	---
30	Unfallkasse Rheinland-Pfalz.	---	13.846.623	25.745	12.266	---
31	Unfallkasse Saarland.	---	4.632.414	23.085	3.393	---
32	Unfallkasse Baden-Württemberg.	---	41.549.892	43.019	5.385	---
33	Bayerische Landesunfallkasse.	---	15.063.550	54.502	4.472	---
34	Kommunale Unfallversicherung Bayern.	5.049	38.640.467	49.743	14.180	---
35	Unfallkasse Bund und Bahn.	3.705	170.402.853	718.164	205.234	---
36	Summe C	16.414	484.006.086	1.255.917	274.759	---
37	Vergleichszahlen 2016	15.928	476.139.487	1.423.595	250.628	---
38	Vergleichszahlen 2015	15.436	468.760.056	1.135.720	251.586	---
D. Feuerwehrunfallkassen						
39	Feuerw.-Unfallkasse Niedersachsen.	---	2.757.319	16.926	---	---
40	Hanseatische Feuerw.-Unfallkasse Nord.	---	1.996.947	---	---	---
41	Feuerw.-Unfallkasse Brandenburg.	---	456.861	7.535	---	---
42	Feuerw.-Unfallkasse Mitte.	---	754.243	---	---	---
43	Summe D	---	5.965.369	24.462	---	---
44	Vergleichszahlen 2016	---	5.817.833	34.000	---	---
45	Vergleichszahlen 2015	---	5.481.356	---	---	---
46	Summe C bis D	16.414	489.971.455	1.280.378	274.759	---
47	Vergleichszahlen 2016	15.928	481.957.320	1.457.595	250.628	---
48	Vergleichszahlen 2015	15.436	474.241.412	1.135.720	251.586	---
Sämtliche Versicherungsträger						
49	Sämtliche Versicherungsträger	143.128	5.845.173.366	17.823.438	2.055.759	41.433
50	Vergleichszahlen 2016	167.126	5.769.599.802	17.681.721	2.141.430	45.858
51	Vergleichszahlen 2015	246.239	5.653.393.184	17.695.847	2.184.725	51.081

Klasse 4/5 - Leistungen -

noch: Beihilfen an Hinterbliebene nach § 71 SGB VII	Abfindungen an Versicherte und Hinterbliebene				Unterbringung in Alters- und Pflegeheimen	Mehrleistungen und Aufwendungsersatz		Lfd. Nr
	Zusammen (Sp. 198-200)	Abfindungen an Versicherte (ohne 521)	Gesamtvergütungen nach § 75 SGB VII	Abfindungen an Witwen / Witwer		Zusammen (Sp. 202-204)	Verletztengeld und Übergangsgeld	
51	520	521	525	52	530	560	561	
201	202	203	204	205	206	207	208	
A. Gewerbliche Berufsgenossenschaften								
3.965.513	4.332.368	726.701	109.470	5.168.539	---	---	---	1
1.208.541	3.296.131	973.921	126.277	4.396.329	---	---	---	2
4.042.856	8.105.743	2.842.592	86.803	11.035.137	---	---	---	3
748.155	2.242.812	570.652	41.198	2.854.662	---	---	---	4
3.462.395	7.181.411	1.330.582	63.354	8.575.348	---	---	---	5
1.179.438	3.866.654	1.452.825	190.285	5.509.763	---	---	---	6
949.595	32.822.124	3.394.915	73.234	36.290.273	---	1.740	61.660	7
1.001.651	3.459.208	623.007	134.647	4.216.862	85.479	---	---	8
153.359	1.335.173	545.233	11.592	1.891.998	---	---	19.504	9
16.711.502	66.641.625	12.460.426	836.861	79.938.912	85.479	1.740	81.164	10
16.666.184	64.224.526	12.382.613	569.623	77.176.762	13.727	2.556	44.641	11
16.867.311	67.378.173	12.734.380	777.176	80.889.729	10.123	2.908	29.616	12
B. Landwirtschaftliche Berufsgenossenschaft								
1.653.991	1.049.918	188.233	84.141	1.322.293	---	4.433	---	13
1.494.601	1.293.569	302.164	11.783	1.607.516	---	3.547	---	14
1.677.035	738.456	255.677	67.408	1.061.542	---	---	---	15
C. Unfallversicherungsträger der öffentlichen Hand								
---	50.883	---	---	50.883	---	---	102.557	16
17.677	---	8.151	9.749	17.900	---	---	17.948	17
5.964	131.406	20.464	---	151.870	---	4.177	61.800	18
26.269	119.295	18.877	---	138.171	---	---	146.235	19
---	---	21.837	---	21.837	---	14.123	56.613	20
41.957	86.957	9.419	---	96.375	---	---	207.608	21
---	---	---	---	---	---	6.745	61.265	22
37.013	117.889	21.285	---	139.174	---	10.164	192.658	23
13.486	116.328	46.747	---	163.076	---	29.649	163.876	24
18.778	214.639	10.627	---	225.267	---	82.551	191.109	25
140.615	633.267	159.484	5.774	798.525	---	677.995	3.117.845	26
20.555	133.268	93.351	---	226.619	---	221.307	844.223	27
---	---	8.103	---	8.103	---	---	96.790	28
49.174	148.150	65.800	---	213.950	---	5.034	103.255	29
38.010	---	12.556	---	12.556	---	149.470	475.622	30
26.478	70.941	20.231	---	91.173	---	52.196	248.855	31
48.404	351.223	103.823	---	455.047	---	143.466	763.212	32
58.974	189.421	23.546	---	212.967	---	254.522	580.526	33
63.923	148.626	83.992	30.256	262.874	---	1.014.215	2.486.096	34
923.397	920.203	40.852	---	961.055	---	41.187	281.883	35
1.530.675	3.432.498	769.143	45.779	4.247.420	---	2.706.800	10.199.974	36
1.674.223	3.383.889	664.021	67.773	4.115.683	---	2.366.830	9.885.379	37
1.387.307	2.994.225	903.849	85.127	3.983.201	---	2.306.281	10.032.957	38
D. Feuerwehrunfallkassen								
16.926	---	---	---	---	---	368.466	1.046.012	39
---	---	7.134	---	7.134	---	229.026	846.356	40
7.535	---	---	---	---	---	256.578	260.481	41
---	---	5.963	---	5.963	---	227.157	382.757	42
24.462	---	13.097	---	13.097	---	1.081.227	2.535.607	43
34.000	---	1.902	---	1.902	---	958.763	2.598.169	44
---	14.852	30.884	---	45.736	---	1.041.348	2.289.776	45
1.555.137	3.432.498	782.241	45.779	4.260.517	---	3.788.027	12.735.581	46
1.708.223	3.383.889	665.923	67.773	4.117.584	---	3.325.594	12.483.548	47
1.387.307	3.009.077	934.733	85.127	4.028.937	---	3.347.629	12.322.733	48
Sämtliche Versicherungsträger								
19.920.630	71.124.041	13.430.901	966.781	85.521.722	85.479	3.794.200	12.816.744	49
19.869.009	68.901.985	13.350.699	649.179	82.901.862	13.727	3.331.697	12.528.189	50
19.931.653	71.125.706	13.924.791	929.711	85.980.207	10.123	3.350.537	12.352.349	51

noch: Aufwendungen/Ausgaben - Konten-

Lfd. Nr	Versicherungsträger	noch: Mehrleistungen und Aufwändungsersatz			Sterbegeld und Überführungskosten	
		Sterbegeld	Leistungen für Nothelfer nach § 13 SGB VII	Zusammen (Sp. 207-210)	Sterbegeld	Überführungskosten
		562	565	56	570	571
		209	210	211	212	213
A. Gewerbliche Berufsgenossenschaften						
1	BG Rohstoffe und chemische Industrie.	---	---	---	4.085.371	83.906
2	BG Energie Textil Elektro Medienerzeugnisse.	---	---	---	1.603.359	39.489
3	BG Holz und Metall.	---	---	---	4.620.711	96.516
4	BG Nahrungsmittel und Gastgewerbe.	---	---	---	352.517	6.592
5	BG der Bauwirtschaft.	---	---	---	2.775.059	71.028
6	BG Handel und Warendistribution.	---	---	---	1.004.196	30.969
7	Verwaltungs-BG.	12	41	63.453	1.334.789	38.975
8	BG Verkehrswirtschaft, Post-Logistik Telekommunikation.	---	---	---	792.371	36.863
9	BG für Gesundheitsdienst u. Wohlfahrtspflege.	---	---	19.504	327.403	7.080
10	Summe A	12	41	82.957	16.895.778	411.417
11	Vergleichszahlen 2016	-12	494	47.678	17.344.873	442.924
12	Vergleichszahlen 2015	12	1.285	33.821	17.277.576	473.332
B. Landwirtschaftliche Berufsgenossenschaft						
13	Summe B	---	---	4.433	1.252.518	35.228
14	Vergleichszahlen 2016	---	---	3.547	1.055.992	38.240
15	Vergleichszahlen 2015	---	---	---	1.071.019	46.867
C. Unfallversicherungsträger der öffentlichen Hand						
16	GUVV Oldenburg.	---	485	103.042	5.100	---
17	Unfallkasse Mecklenburg-Vorpommern.	---	---	17.948	28.816	1.592
18	Landesunfallkasse Niedersachsen.	---	---	65.977	15.420	481
19	Unfallkasse Nord.	---	303	146.538	35.340	1.398
20	Unfallkasse Bremen.	---	194	70.930	5.100	---
21	GUVV Hannover.	---	5.675	213.283	30.240	625
22	Braunschweigischer GUV.	---	227	68.236	---	---
23	Unfallkasse Sachsen-Anhalt.	---	410	203.232	21.476	225
24	Unfallkasse Brandenburg.	---	1.505	195.031	9.120	1.139
25	Unfallkasse Berlin.	6	1.859	275.524	26.171	---
26	Unfallkasse Nordrhein-Westfalen.	13.000	8.186	3.817.025	107.490	4.202
27	Unfallkasse Hessen.	109.660	849	1.176.039	44.390	4.895
28	Unfallkasse Thüringen.	---	221	97.011	8.880	357
29	Unfallkasse Sachsen.	---	3.887	112.175	18.000	340
30	Unfallkasse Rheinland-Pfalz.	---	602	625.694	9.960	1.003
31	Unfallkasse Saarland.	---	---	301.051	---	---
32	Unfallkasse Baden-Württemberg.	---	1.647	908.325	90.480	3.758
33	Bayerische Landesunfallkasse.	---	7.994	843.043	25.140	95
34	Kommunale Unfallversicherung Bayern.	---	5.705	3.506.016	81.210	3.251
35	Unfallkasse Bund und Bahn.	---	678	323.748	322.337	15.224
36	Summe C	122.666	40.427	13.069.866	884.670	38.585
37	Vergleichszahlen 2016	19.954	71.483	12.343.646	804.391	23.393
38	Vergleichszahlen 2015	86.890	44.502	12.470.630	1.029.066	35.076
D. Feuerwehrunfallkassen						
39	Feuerw.-Unfallkasse Niedersachsen.	---	---	1.414.478	---	---
40	Hanseatische Feuerw.-Unfallkasse Nord.	---	---	1.075.382	---	---
41	Feuerw.-Unfallkasse Brandenburg.	6.880	5.654	529.594	13.537	556
42	Feuerw.-Unfallkasse Mitte.	---	---	609.914	---	---
43	Summe D	6.880	5.654	3.629.368	13.537	556
44	Vergleichszahlen 2016	16.332	---	3.573.265	14.280	459
45	Vergleichszahlen 2015	29.644	---	3.360.767	25.430	905
46	Summe C bis D	129.546	46.081	16.699.235	898.207	39.141
47	Vergleichszahlen 2016	36.286	71.483	15.916.911	818.671	23.853
48	Vergleichszahlen 2015	116.533	44.502	15.831.397	1.054.497	35.981
Sämtliche Versicherungsträger						
49	Sämtliche Versicherungsträger	129.558	46.122	16.786.624	19.046.502	485.786
50	Vergleichszahlen 2016	36.273	71.977	15.968.136	19.219.535	505.016
51	Vergleichszahlen 2015	116.546	45.787	15.865.218	19.403.092	556.181

Klasse 4/5 - Leistungen -

noch: Sterbegeld und Überführungskosten	Leistungen im Rahmen von Unfalluntersuchungen	Prävention						Lfd. Nr
		Kosten für die Herstellung von Unfallverhütungs- vorschriften (§§ 15 u. 16 SGB VII)	Personal- und Sachkosten der Prävention (ohne 594 u. 596)	Kosten der Aus- und Fortbildung (§ 23 SGB VII)	Zahlungen an Verbände für Prävention	Kosten der arbeitsmedi- zinischen Dienste	Kosten der sicherheits- technischen Dienste	
Zusammen (Sp. 212+213)		590	591	592	593	594	596	
57	589	590	591	592	593	594	596	
214	215	216	217	218	219	220	221	
A. Gewerbliche Berufsgenossenschaften								
4.169.277	9.182.386	---	69.796.421	14.213.048	9.900.696	---	---	1
1.642.848	7.638.650	548.588	72.591.754	21.081.548	10.981.609	---	---	2
4.717.227	11.152.907	21.377	123.238.572	41.979.538	16.243.875	---	---	3
359.109	4.445.129	65.769	45.864.944	6.049.533	8.739.097	12.513.011	13.978.182	4
2.846.087	12.416.592	---	100.271.510	8.250.336	16.263.143	35.634.606	15.271.974	5
1.035.165	6.467.174	163.245	47.252.585	5.904.379	10.671.046	---	---	6
1.373.764	6.446.146	317.988	64.483.538	19.923.999	16.096.065	---	---	7
829.234	3.889.459	137.214	28.897.900	2.462.896	6.762.031	---	---	8
334.484	9.275.917	38.836	45.425.659	11.452.425	13.401.809	---	---	9
17.307.195	70.914.359	1.293.017	597.822.883	131.317.702	109.059.370	48.147.617	29.250.156	10
17.787.797	73.544.401	1.404.062	580.758.374	131.884.210	106.270.097	51.002.432	29.739.425	11
17.750.909	67.752.453	1.385.445	563.276.750	129.772.085	100.368.305	49.593.989	29.345.900	12
B. Landwirtschaftliche Berufsgenossenschaft								
1.287.745	3.565.493	---	57.207.203	1.976.513	-83.471	---	1.778.438	13
1.094.231	3.406.989	---	54.807.975	1.797.227	-105.771	---	1.637.123	14
1.117.886	3.759.307	---	56.916.922	1.662.452	-8.741	---	1.568.567	15
C. Unfallversicherungsträger der öffentlichen Hand								
5.100	42.705	81	830.137	37.303	225.540	850	---	16
30.408	86.617	---	1.181.575	148.691	287.243	---	---	17
15.901	138.323	4.362	1.073.854	152.770	314.473	---	---	18
36.738	214.593	151.085	4.831.098	644.689	838.646	---	---	19
5.100	69.310	---	915.074	77.434	226.065	---	---	20
30.865	281.441	12.409	2.798.850	223.351	786.626	---	---	21
---	20.082	633	664.543	56.708	194.323	---	---	22
21.700	148.687	27.710	1.784.002	204.112	415.220	---	---	23
10.259	158.100	---	2.232.890	273.207	410.493	9.920	---	24
26.171	219.604	6.376	2.438.044	222.221	528.051	---	---	25
111.692	1.004.104	135	12.492.142	1.421.160	3.010.721	---	---	26
49.285	171.146	48.944	6.703.455	681.566	1.198.741	---	---	27
9.237	130.106	41.720	1.652.916	143.487	351.884	---	---	28
18.340	539.846	---	2.354.972	243.092	688.601	16.797	---	29
10.963	281.364	1.962	4.378.130	294.916	733.227	---	---	30
---	64.153	2.053	1.302.667	204.222	261.454	---	---	31
94.238	538.657	---	6.899.200	660.986	1.729.661	---	---	32
25.235	232.622	30.904	1.787.667	284.506	529.671	---	---	33
84.461	749.366	91.731	5.167.556	625.819	1.598.587	---	---	34
337.561	1.033.772	---	11.645.587	2.006.812	1.821.129	---	---	35
923.255	6.124.600	420.107	73.134.359	8.607.052	16.150.357	27.568	---	36
827.784	5.961.714	392.110	69.903.963	8.460.079	15.999.478	34.953	---	37
1.064.143	5.695.850	579.377	66.918.787	8.222.064	14.680.805	42.147	476	38
D. Feuerwehrunfallkassen								
---	37.211	---	656.904	2.715	102.914	401	---	39
---	24.099	16.011	793.212	89.902	129.610	---	---	40
14.093	17.465	2.214	81.317	22.466	97.894	367	---	41
---	22.759	---	457.514	74.398	104.171	---	---	42
14.093	101.535	18.225	1.988.947	189.480	434.589	768	---	43
14.739	140.627	13.567	1.864.858	260.669	399.118	2.435	---	44
26.335	100.234	9.823	1.906.909	237.672	372.918	823	---	45
937.348	6.226.135	438.333	75.123.306	8.796.532	16.584.946	28.336	---	46
842.524	6.102.342	405.677	71.768.821	8.720.747	16.398.595	37.388	---	47
1.090.478	5.796.084	589.200	68.825.697	8.459.737	15.053.723	42.970	476	48
Sämtliche Versicherungsträger								
19.532.288	80.705.987	1.731.350	730.153.392	142.090.746	125.560.845	48.175.953	31.028.594	49
19.724.551	83.053.732	1.809.739	707.335.170	142.402.185	122.562.921	51.039.820	31.376.549	50
19.959.273	77.307.843	1.974.645	689.019.369	139.894.273	115.413.287	49.636.959	30.914.943	51

Schaubild 13:

Leistungen der Versicherungsträger in der gesetzlichen Unfallversicherung nach ausgewählten Leistungsarten 2017

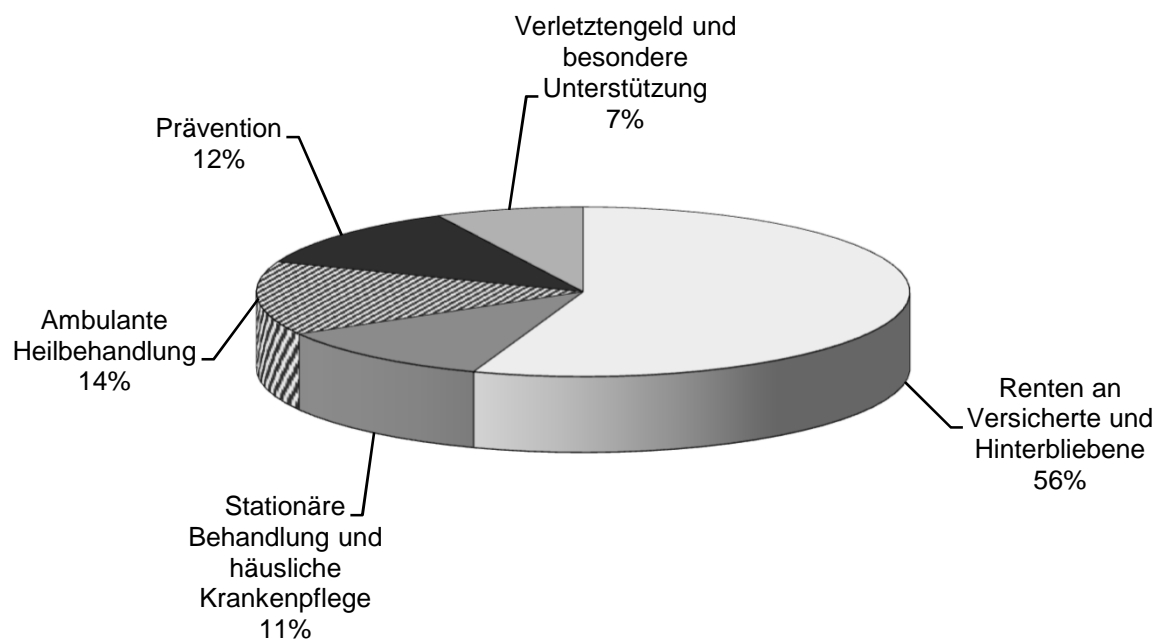
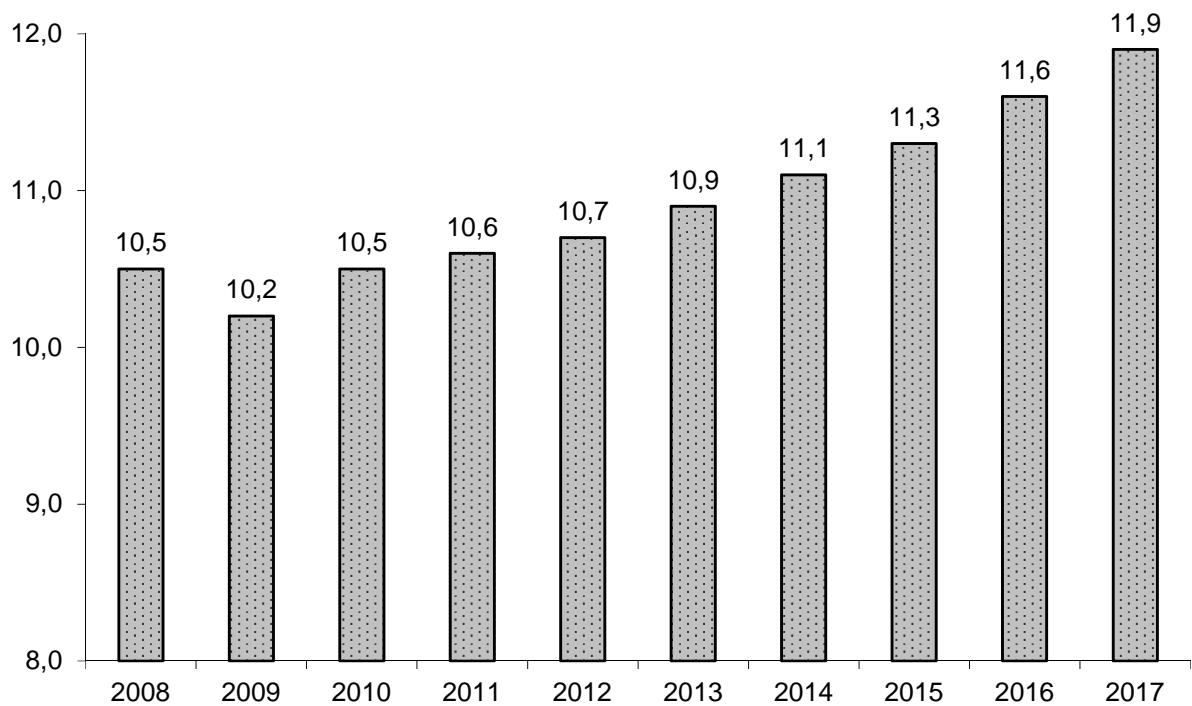


Schaubild 14:

**Leistungen der Versicherungsträger in der gesetzlichen Unfallversicherung insgesamt
in Mrd. €**



**noch: Aufwendungen/Ausgaben
- Kontenklasse 4/5 - Leistungen -**

Lfd. Nr	Versicherungsträger	noch: Prävention			Leistungen insgesamt	Umlageunwirksame Aufwendungen der Rücklage
		Sonstige Kosten der Prävention	Kosten der Ersten Hilfe (§ 23 Absatz 2 SGB VII)	Zusammen (Sp. 216-223)	(Sp. 161, 162, 163, 164, 169, 180, 190, 197, 201, 205, 206, 211, 214, 215, 224)	Aufwendungen aus Vermögensanlagen der Rücklage
		597	598	59	4/5	600
		222	223	224	225	226
A. Gewerbliche Berufsgenossenschaften						
1	BG Rohstoffe und chemische Industrie.	13.771.882	2.901.008	110.583.055	1.130.408.108	383
2	BG Energie Textil Elektro Medienerzeugnisse.	3.756.507	6.649.495	115.609.502	991.142.754	255.437
3	BG Holz und Metall.	7.943.431	7.282.328	196.709.121	2.061.754.853	4
4	BG Nahrungsmittel und Gastgewerbe.	16.974.484	2.067.446	106.252.467	584.677.961	61
5	BG der Bauwirtschaft.	24.943.188	4.292.327	204.927.084	1.819.489.466	37
6	BG Handel und Warendistribution.	2.271.203	6.529.830	72.792.287	934.308.215	---
7	Verwaltungs-BG.	6.611.204	7.299.812	114.732.605	1.168.516.546	1.651.788
8	BG Verkehrswirtschaft, Post-Logistik Telekommunikation.	2.920.265	1.452.247	42.632.552	679.400.787	11.532
9	BG für Gesundheitsdienst u. Wohlfahrtspflege.	26.021.449	14.467.114	110.807.292	717.957.526	699.758
10	Summe A	105.213.614	52.941.606	1.075.045.965	10.087.656.217	2.619.001
11	Vergleichszahlen 2016	95.792.356	53.914.233	1.050.765.189	9.888.184.990	6.463.469
12	Vergleichszahlen 2015	95.108.321	43.325.774	1.012.176.568	9.588.252.977	4.514.405
B. Landwirtschaftliche Berufsgenossenschaft						
13	Summe B	1.056.374	794.678	62.729.734	756.664.355	---
14	Vergleichszahlen 2016	1.135.635	742.825	60.015.014	737.830.312	---
15	Vergleichszahlen 2015	668.096	603.300	61.410.596	731.946.860	---
C. Unfallversicherungsträger der öffentlichen Hand						
16	GUVV Oldenburg.	500	167.297	1.261.708	6.982.256	44
17	Unfallkasse Mecklenburg-Vorpommern.	102.753	167.561	1.887.823	19.051.687	---
18	Landesunfallkasse Niedersachsen.	16.730	468.296	2.030.486	17.696.297	---
19	Unfallkasse Nord.	36.358	723.215	7.225.092	34.937.938	---
20	Unfallkasse Bremen.	5.848	146.215	1.370.637	9.069.854	---
21	GUVV Hannover.	133.424	783.917	4.738.577	33.628.343	---
22	Braunschweigischer GUV.	71.232	134.129	1.121.568	4.335.130	170
23	Unfallkasse Sachsen-Anhalt.	218.789	493.490	3.143.324	26.995.952	291
24	Unfallkasse Brandenburg.	415.389	487.541	3.829.441	26.149.423	---
25	Unfallkasse Berlin.	248.903	587.100	4.030.695	38.901.333	---
26	Unfallkasse Nordrhein-Westfalen.	3.258.230	1.801.766	21.984.154	136.798.217	---
27	Unfallkasse Hessen.	692.345	1.026.007	10.351.058	54.416.720	---
28	Unfallkasse Thüringen.	216.505	403.997	2.810.509	22.364.920	---
29	Unfallkasse Sachsen.	354.857	879.809	4.538.129	47.766.023	---
30	Unfallkasse Rheinland-Pfalz.	319.276	674.088	6.401.600	35.808.495	2
31	Unfallkasse Saarland.	253.645	126.688	2.150.729	11.120.062	---
32	Unfallkasse Baden-Württemberg.	603.466	859.405	10.752.718	98.504.271	64
33	Bayerische Landesunfallkasse.	233.936	330.596	3.197.280	34.903.466	---
34	Kommunale Unfallversicherung Bayern.	1.217.332	759.054	9.460.079	101.098.716	43
35	Unfallkasse Bund und Bahn.	640.653	1.119.069	17.233.250	262.308.121	424.432
36	Summe C	9.040.172	12.139.241	119.518.856	1.022.837.225	425.045
37	Vergleichszahlen 2016	9.640.698	10.766.802	115.198.081	987.088.050	50.520
38	Vergleichszahlen 2015	7.972.971	9.108.811	107.525.439	952.579.591	329
D. Feuerwehrunfallkassen						
39	Feuerw.-Unfallkasse Niedersachsen.	93.523	123	856.580	8.419.304	23
40	Hanseatische Feuerw.-Unfallkasse Nord.	140.553	66.174	1.235.462	6.595.125	---
41	Feuerw.-Unfallkasse Brandenburg.	89.341	66.132	359.730	2.431.439	---
42	Feuerw.-Unfallkasse Mitte.	16.854	---	652.937	3.339.445	119
43	Summe D	340.271	132.429	3.104.709	20.785.314	142
44	Vergleichszahlen 2016	288.435	128.709	2.957.790	20.020.852	1.977
45	Vergleichszahlen 2015	285.112	109.170	2.922.427	20.185.156	---
46	Summe C bis D	9.380.442	12.271.670	122.623.565	1.043.622.538	425.188
47	Vergleichszahlen 2016	9.929.133	10.895.511	118.155.872	1.007.108.902	52.497
48	Vergleichszahlen 2015	8.258.083	9.217.980	110.447.866	972.764.747	329
Sämtliche Versicherungsträger						
49	Sämtliche Versicherungsträger	115.650.431	66.007.954	1.260.399.264	11.887.943.111	3.044.189
50	Vergleichszahlen 2016	106.857.124	65.552.569	1.228.936.075	11.633.124.204	6.515.966
51	Vergleichszahlen 2015	104.034.500	53.147.054	1.184.035.030	11.292.964.583	4.514.734

Aufwendungen/Ausgaben

- Kontenklasse 6 - Vermögensaufwendungen und sonstige Ausgaben -

noch: Umlageunwirksame Aufwendungen der Rücklage		Umlageunwirksame Aufwendungen des Verwaltungsvermögens						Lfd. Nr
Sonstige Aufwendungen der Rücklage	Zusammen (Sp. 226+227)	Aufwendungen aus Vermögensanlagen des Verwaltungsvermögens (ohne 613 bis 615)	Auflösung der bedingt rückzahlbaren Zuschüsse	Aufwendungen der Altersrückstellungen gemäß § 172c Absatz 1 SGB VII	Aufwendungen der Versorgungsrücklage	Aufwendungen der Altersrückstellungen gemäß § 12 Absatz 1 SVRV	Abschreibungen von Gebäuden und technischen Anlagen des Verwaltungsvermögens	
609	60	610	612	613	614	615	616	
227	228	229	230	231	232	233	234	
A. Gewerbliche Berufsgenossenschaften								
258	641	955.447	486.823	158	---	184.040	5.618.168	1
---	255.437	8.455	482.199	191.550	---	---	2.557.521	2
---	4	888.053	966.841	1	---	---	9.158.065	3
---	61	2.768	36.620	55	---	114.434	3.513.162	4
---	37	135.890	911.137	---	---	---	11.124.660	5
---	---	81.705	754.642	84.724	---	---	2.813.385	6
---	1.651.788	14.381	863.841	---	---	---	2.488.251	7
---	11.532	-452.893	360.275	2.064	---	---	2.976.259	8
---	699.758	47.227	243.188	695.252	---	---	3.023.319	9
258	2.619.258	1.681.032	5.105.567	973.805	---	298.474	43.272.789	10
258	6.463.727	2.266.514	6.647.299	1.125.270	---	155.772	43.359.964	11
411	4.514.815	11.073.295	10.633.382	543.933	---	138.846	42.352.437	12
B. Landwirtschaftliche Berufsgenossenschaft								
---	---	---	---	---	---	---	---	13
---	---	---	---	---	---	---	---	14
---	---	---	---	---	---	---	---	15
C. Unfallversicherungsträger der öffentlichen Hand								
---	44	52	523	---	---	---	27.836	16
---	---	---	---	---	---	---	---	17
---	---	5	1.196	---	---	---	---	18
---	---	135.267	3.437	4.075	---	---	52.003	19
---	---	136	521	---	---	---	---	20
---	---	154	3.388	---	---	---	162.000	21
---	170	81	392	---	---	---	9.300	22
---	291	138.281	---	---	---	---	222.188	23
---	---	6.790	2.064	---	---	---	83.431	24
---	---	14	2.322	---	---	---	4.859	25
---	---	271	11.915	---	---	133	461.036	26
---	---	---	---	---	---	---	550.849	27
---	---	417	1.609	---	---	---	87.975	28
---	---	---	---	---	---	---	89.000	29
---	2	1	2.566	---	---	52	328.462	30
---	---	1.145	15.263	---	---	---	46.564	31
---	64	81	6.577	---	---	---	421.695	32
---	---	---	---	---	---	---	---	33
---	43	3	6.165	70.610	21	---	372.969	34
---	424.432	275	---	---	4.248	33.209	185.284	35
---	425.045	282.971	57.937	74.684	4.270	33.394	3.105.450	36
---	50.520	1.440	17.083	70.708	26	130	3.105.716	37
---	329	196.668	58.603	183.153	7	75	3.020.012	38
D. Feuerwehrnfallkassen								
---	23	1	---	---	---	---	---	39
---	---	---	---	---	---	---	---	40
---	---	---	---	---	---	---	---	41
---	119	17	78	---	---	---	---	42
---	142	17	78	---	---	---	---	43
---	1.977	37	9	---	---	---	---	44
---	---	---	---	---	---	---	---	45
---	425.188	282.988	58.015	74.684	4.270	33.394	3.105.450	46
---	52.497	1.478	17.092	70.708	26	130	3.105.716	47
---	329	196.668	58.603	183.153	7	75	3.020.012	48
Sämtliche Versicherungsträger								
258	3.044.446	1.964.021	5.163.582	1.048.490	4.270	331.867	46.378.239	49
258	6.516.224	2.267.992	6.664.391	1.195.978	26	155.903	46.465.680	50
411	4.515.145	11.269.963	10.691.986	727.086	7	138.921	45.372.449	51

noch: Aufwendungen/Ausgaben - Kontenklasse 6

Lfd. Nr	Versicherungsträger	noch: Umlageunwirksame Aufwendungen des Verwaltungsvermögens				Zuschreibungen und sonstige Aufwendungen
		Abschreibungen auf bewegliche Einrichtungen	Abschreibungen von Beteiligungen und Grundpfandrechten des Verwaltungsvermögens	Sonstige Aufwendungen des Verwaltungsvermögens	Zusammen (Sp. 229-237)	Zuschreibungen zur Rücklage
		617	618	619	61	621
		235	236	237	238	239
A. Gewerbliche Berufsgenossenschaften						
1	BG Rohstoffe und chemische Industrie.	4.677.015	47.541.789	9.575.912	69.039.352	---
2	BG Energie Textil Elektro Medienerzeugnisse.	7.745.005	5.185.768	---	16.170.498	---
3	BG Holz und Metall.	6.669.510	13.538.903	---	31.221.373	---
4	BG Nahrungsmittel und Gastgewerbe.	1.347.954	3.235.384	---	8.250.378	---
5	BG der Bauwirtschaft.	4.088.069	12.598.667	85.572	28.943.994	---
6	BG Handel und Warendistribution.	3.789.537	5.395.153	664.994	13.584.140	---
7	Verwaltungs-BG.	4.307.961	---	579.204	8.253.637	---
8	BG Verkehrswirtschaft, Post-Logistik Telekommunikation.	4.289.665	3.327.548	481.119	10.984.037	---
9	BG für Gesundheitsdienst u. Wohlfahrtspflege.	5.083.646	3.256.199	---	12.348.832	---
10	Summe A	41.998.362	94.079.412	11.386.799	198.796.240	---
11	Vergleichszahlen 2016	41.317.697	52.357.298	89.322.709	236.552.524	---
12	Vergleichszahlen 2015	37.479.209	56.663.878	11.717.941	170.602.921	---
B. Landwirtschaftliche Berufsgenossenschaft						
13	Summe B	---	---	---	---	---
14	Vergleichszahlen 2016	---	---	---	---	---
15	Vergleichszahlen 2015	---	---	---	---	---
C. Unfallversicherungsträger der öffentlichen Hand						
16	GUVV Oldenburg.	41.023	1.922	28.207	99.564	---
17	Unfallkasse Mecklenburg-Vorpommern.	---	---	---	---	---
18	Landesunfallkasse Niedersachsen.	---	---	---	1.201	---
19	Unfallkasse Nord.	86.070	2.883	---	283.735	---
20	Unfallkasse Bremen.	15.336	961	---	16.953	---
21	GUVV Hannover.	500.296	---	---	665.839	---
22	Braunschweigischer GUV.	32.552	---	---	42.325	---
23	Unfallkasse Sachsen-Anhalt.	60.975	40.000	---	461.443	---
24	Unfallkasse Brandenburg.	221.219	---	---	313.504	---
25	Unfallkasse Berlin.	112.685	---	---	119.880	---
26	Unfallkasse Nordrhein-Westfalen.	770.227	---	---	1.243.581	---
27	Unfallkasse Hessen.	827.719	---	---	1.378.568	---
28	Unfallkasse Thüringen.	52.797	8.293	1.920	153.009	---
29	Unfallkasse Sachsen.	31.410	30.000	90	150.500	---
30	Unfallkasse Rheinland-Pfalz.	284.293	---	---	615.374	---
31	Unfallkasse Saarland.	80.885	---	1.325	145.182	---
32	Unfallkasse Baden-Württemberg.	394.996	40.069	---	863.418	---
33	Bayerische Landesunfallkasse.	---	---	---	---	---
34	Kommunale Unfallversicherung Bayern.	318.404	12.676	---	780.847	---
35	Unfallkasse Bund und Bahn.	1.052.345	---	---	1.275.361	---
36	Summe C	4.883.231	136.803	31.543	8.610.283	---
37	Vergleichszahlen 2016	4.756.393	141.966	42.347	8.135.809	---
38	Vergleichszahlen 2015	4.855.705	139.559	43.435	8.497.218	---
D. Feuerwehrunfallkassen						
39	Feuerw.-Unfallkasse Niedersachsen.	17.801	---	---	17.802	---
40	Hanseatische Feuerw.-Unfallkasse Nord.	17.259	---	---	17.259	---
41	Feuerw.-Unfallkasse Brandenburg.	---	---	---	---	---
42	Feuerw.-Unfallkasse Mitte.	8.453	---	---	8.547	---
43	Summe D	43.513	---	---	43.608	---
44	Vergleichszahlen 2016	26.552	---	---	26.598	---
45	Vergleichszahlen 2015	18.468	---	---	18.468	---
46	Summe C bis D	4.926.743	136.803	31.543	8.653.890	---
47	Vergleichszahlen 2016	4.782.945	141.966	42.347	8.162.407	---
48	Vergleichszahlen 2015	4.874.173	139.559	43.435	8.515.686	---
Sämtliche Versicherungsträger						
49	Sämtliche Versicherungsträger	46.925.105	94.216.215	11.418.342	207.450.130	---
50	Vergleichszahlen 2016	46.100.642	52.499.264	89.365.055	244.714.931	---
51	Vergleichszahlen 2015	42.353.382	56.803.437	11.761.377	179.118.607	---

- Vermögensaufwendungen und sonstige Ausgaben -

noch: Zuschreibungen und sonstige Aufwendungen						Umlagewirksame Vermögensaufwendungen		Lfd. Nr
Zuschreibungen zu Altersrückstellungen gemäß § 172c Absatz 1 SGB VII	Zuschreibungen zur Versorgungsrücklage	Zuschreibungen zu zweckgebundenen Rückstellungen (ohne 622 u. 623)	Zuschreibungen zu Altersrückstellungen gemäß § 12 Absatz 1 SVRV	Sonstige Aufwendungen	Zusammen (Sp. 239-244)	Aufwendungen aus Vermögensanlagen der Betriebsmittel	Sonstige Vermögensaufwendungen der Betriebsmittel	
622	623	624	627	629	62	630	639	
240	241	242	243	244	245	246	247	
A. Gewerbliche Berufsgenossenschaften								
---	---	---	---	---	---	107.624	300.670	1
---	---	---	---	---	---	45.005	228.563	2
---	---	---	---	---	---	802.943	760.563	3
---	---	---	---	---	---	164.211	---	4
---	---	---	---	---	---	2.292.161	778.554	5
---	---	---	---	---	---	---	---	6
---	---	---	---	---	---	727.141	45.724	7
---	---	---	---	---	---	52.583	18.960	8
---	---	---	---	---	---	892.945	3.751	9
---	---	---	---	---	---	5.084.614	2.136.784	10
---	---	---	---	---	---	2.237.465	3.334.936	11
---	---	---	---	---	---	914.314	1.986.398	12
B. Landwirtschaftliche Berufsgenossenschaft								
311.917	---	---	600	4.341	316.858	---	---	13
100.614	---	---	307.966	4.567	413.146	---	---	14
80.623	---	---	764.452	5.953	851.028	---	---	15
C. Unfallversicherungsträger der öffentlichen Hand								
---	---	---	---	---	---	4.298	---	16
---	---	---	---	---	---	2.774	---	17
---	---	---	---	---	---	1.658	---	18
---	---	---	---	---	---	47.621	---	19
---	---	---	---	---	---	---	---	20
---	---	---	---	---	---	2.478	---	21
---	---	---	---	---	---	2.711	---	22
---	---	---	---	---	---	43.248	18.958	23
---	---	---	---	---	---	---	28.352	24
---	---	---	---	---	---	---	1.147	25
---	---	---	---	---	---	83.583	---	26
---	---	---	---	---	---	---	---	27
---	---	---	---	---	---	14.960	---	28
---	---	---	---	---	---	36.751	---	29
---	---	---	---	---	---	6.842	---	30
---	---	---	---	---	---	16.445	---	31
---	---	---	---	---	---	27.467	---	32
---	---	---	---	---	---	3.690	---	33
---	---	---	---	---	---	16.753	---	34
---	---	---	---	---	---	164.904	---	35
---	---	---	---	---	---	476.184	48.457	36
---	---	---	---	---	---	123.205	25.932	37
---	---	---	---	---	---	102.753	1.850	38
D. Feuerwehrunfallkassen								
---	---	---	---	---	---	430	---	39
---	---	---	---	---	---	2.475	---	40
---	---	---	---	---	---	---	6.118	41
---	---	---	---	---	---	1.653	---	42
---	---	---	---	---	---	4.558	6.118	43
---	---	---	---	---	---	4.161	---	44
---	---	---	---	---	---	3.410	---	45
---	---	---	---	---	---	480.743	54.575	46
---	---	---	---	---	---	127.366	25.932	47
---	---	---	---	---	---	106.163	1.850	48
Sämtliche Versicherungsträger								
311.917	---	---	600	4.341	316.858	5.565.356	2.191.359	49
100.614	---	---	307.966	4.567	413.146	2.364.831	3.360.868	50
80.623	---	---	764.452	5.953	851.028	1.020.477	1.988.248	51

noch: Aufwendungen/Ausgaben - Kontenklasse 6

Lfd. Nr	Versicherungsträger	noch: Umlagewirksame Vermögens- aufwendungen	Beitragsausfälle			Beitrags- nachlässe	
		Zusammen (Sp. 246+247)	Beitrags- ausfälle	Minder- ausschreibungen	Zusammen (Sp. 249+250)		
		63	640	641	64		650
		248	249	250	251		252
A. Gewerbliche Berufsgenossenschaften							
1	BG Rohstoffe und chemische Industrie.	408.294	4.067.658	1.682.177	5.749.835	2.332.350	
2	BG Energie Textil Elektro Medienerzeugnisse.	273.568	27.906.301	---	27.906.301	104.237.345	
3	BG Holz und Metall.	1.563.506	26.097.681	---	26.097.681	108.060.212	
4	BG Nahrungsmittel und Gastgewerbe.	164.211	13.539.951	68.669	13.608.621	27.501.474	
5	BG der Bauwirtschaft.	3.070.715	27.442.370	422.585	27.864.955	---	
6	BG Handel und Warendistribution.	---	14.927.882	---	14.927.882	---	
7	Verwaltungs-BG.	772.865	84.080.224	66.599	84.146.823	---	
8	BG Verkehrswirtschaft, Post-Logistik Telekommunikation.	71.542	20.595.268	---	20.595.268	32.765.707	
9	BG für Gesundheitsdienst u. Wohlfahrtspflege.	896.696	15.458.773	---	15.458.773	480.547	
10	Summe A	7.221.398	234.116.109	2.240.029	236.356.139	275.377.636	
11	Vergleichszahlen 2016	5.572.401	246.381.767	1.711.690	248.093.457	265.239.587	
12	Vergleichszahlen 2015	2.900.712	240.209.047	3.036.511	243.245.558	250.242.467	
B. Landwirtschaftliche Berufsgenossenschaft							
13	Summe B	---	15.107.102	5.690.694	20.797.796	10.579.728	
14	Vergleichszahlen 2016	---	15.182.643	14.439.138	29.621.781	10.588.198	
15	Vergleichszahlen 2015	---	27.570.123	20.652.104	48.222.227	10.184.045	
C. Unfallversicherungsträger der öffentlichen Hand							
16	GUVV Oldenburg.	4.298	---	---	---	---	
17	Unfallkasse Mecklenburg-Vorpommern.	2.774	---	---	---	---	
18	Landesunfallkasse Niedersachsen.	1.658	---	---	---	---	
19	Unfallkasse Nord.	47.621	---	---	---	---	
20	Unfallkasse Bremen.	---	---	---	---	---	
21	GUVV Hannover.	2.478	---	---	---	---	
22	Braunschweigischer GUV.	2.711	---	---	---	---	
23	Unfallkasse Sachsen-Anhalt.	62.207	---	---	---	---	
24	Unfallkasse Brandenburg.	28.352	2.174	---	2.174	---	
25	Unfallkasse Berlin.	1.147	---	---	---	---	
26	Unfallkasse Nordrhein-Westfalen.	83.583	---	---	---	---	
27	Unfallkasse Hessen.	---	---	---	---	---	
28	Unfallkasse Thüringen.	14.960	2.646	---	2.646	---	
29	Unfallkasse Sachsen.	36.751	1.767	---	1.767	---	
30	Unfallkasse Rheinland-Pfalz.	6.842	---	---	---	---	
31	Unfallkasse Saarland.	16.445	---	---	---	---	
32	Unfallkasse Baden-Württemberg.	27.467	---	---	---	---	
33	Bayerische Landesunfallkasse.	3.690	---	---	---	---	
34	Kommunale Unfallversicherung Bayern.	16.753	---	---	---	---	
35	Unfallkasse Bund und Bahn.	164.904	50.639	---	50.639	628.133	
36	Summe C	524.642	57.226	---	57.226	628.133	
37	Vergleichszahlen 2016	149.137	63.490	---	63.490	647.347	
38	Vergleichszahlen 2015	104.602	67.292	---	67.292	762.594	
D. Feuerwehrunfallkassen							
39	Feuerw.-Unfallkasse Niedersachsen.	430	---	---	---	---	
40	Hanseatische Feuerw.-Unfallkasse Nord.	2.475	---	---	---	---	
41	Feuerw.-Unfallkasse Brandenburg.	6.118	---	---	---	---	
42	Feuerw.-Unfallkasse Mitte.	1.653	---	---	---	---	
43	Summe D	10.676	---	---	---	---	
44	Vergleichszahlen 2016	4.161	---	---	---	---	
45	Vergleichszahlen 2015	3.410	---	---	---	---	
46	Summe C bis D	535.318	57.226	---	57.226	628.133	
47	Vergleichszahlen 2016	153.298	63.490	---	63.490	647.347	
48	Vergleichszahlen 2015	108.013	67.292	---	67.292	762.594	
Sämtliche Versicherungsträger							
49	Sämtliche Versicherungsträger	7.756.716	249.280.438	7.930.723	257.211.161	286.585.497	
50	Vergleichszahlen 2016	5.725.699	261.627.900	16.150.829	277.778.728	276.475.133	
51	Vergleichszahlen 2015	3.008.725	267.846.462	23.688.615	291.535.077	261.189.107	

- Vermögensaufwendungen und sonstige Ausgaben -

Verluste durch Wertminderung der Aktiva und Wertsteigerung der Passiva							Zuführungen zu den Vermögen	Lfd. Nr
Verluste der Aktiva/Passiva aus Betriebsmitteln	Verluste der Aktiva/Passiva aus Mitteln der Rücklage	Verluste der Aktiva/Passiva aus Mitteln der Altersrückstellungen gemäß § 172c Absatz 1 SGB VII	Verluste der Aktiva/Passiva aus Mitteln der Versorgungsrücklage	Verluste der Aktiva/Passiva aus Mitteln des Verwaltungs- vermögens (ohne 662 u. 663)	Verluste der Aktiva/Passiva aus Mitteln der Altersrückstellungen gemäß § 12 Absatz 1 SVRV	Zusammen (Sp. 253-257)	Zuführungen zu den Betriebsmitteln	
660	661	662	663	664	667	66	670	
253	254	255	256	257	258	259	260	
A. Gewerbliche Berufsgenossenschaften								
---	---	---	---	---	---	---	20.717.483	1
---	---	---	---	---	---	---	37.400.000	2
---	---	---	---	---	---	---	809.341	3
---	---	---	---	---	---	---	2.562.079	4
---	---	---	---	---	---	---	65.571.525	5
---	---	---	---	---	---	---	---	6
---	---	---	---	---	---	---	---	7
---	---	---	---	---	---	---	38.006.607	8
---	---	---	---	---	---	---	41.558.880	9
---	---	---	---	---	---	---	206.625.914	10
---	---	---	---	---	---	---	136.267.176	11
---	---	---	---	---	---	---	103.819.376	12
B. Landwirtschaftliche Berufsgenossenschaft								
1.256.092	---	---	---	---	---	1.256.092	25.322.336	13
3.605.924	---	---	---	---	---	3.605.924	12.177.706	14
2.579.983	---	---	---	---	---	2.579.983	6.601.346	15
C. Unfallversicherungsträger der öffentlichen Hand								
---	---	---	---	---	---	---	927.805	16
---	---	---	---	---	---	---	4.327.504	17
---	---	---	---	---	---	---	1.847.895	18
---	---	---	---	---	---	---	3.466.546	19
---	---	---	---	---	---	---	878.222	20
---	---	---	---	---	---	---	7.864.235	21
---	---	---	---	---	---	---	115.211	22
---	---	---	---	---	---	---	---	23
---	---	---	---	---	---	---	3.421.749	24
---	---	---	---	---	---	---	3.449.070	25
---	---	---	---	---	---	---	4.434.017	26
---	---	---	---	---	---	---	1.703.231	27
---	---	---	---	---	---	---	1.838.291	28
---	---	---	---	---	---	---	9.772.130	29
---	---	---	---	---	---	---	713.444	30
---	---	---	---	---	---	---	1.443.426	31
---	---	---	---	---	---	---	1.309.036	32
---	---	---	---	---	---	---	---	33
---	---	---	---	---	---	---	1.184.082	34
---	---	---	---	---	---	---	684.228	35
---	---	---	---	---	---	---	49.380.120	36
---	---	---	---	---	---	---	37.366.787	37
---	---	---	---	---	---	---	50.681.099	38
D. Feuerwehrunfallkassen								
---	---	---	---	---	---	---	---	39
---	---	---	---	---	---	---	675.949	40
---	---	---	---	---	---	---	549.861	41
---	---	---	---	---	---	---	709.506	42
---	---	---	---	---	---	---	1.935.316	43
---	---	---	---	---	---	---	1.092.815	44
---	---	---	---	---	---	---	1.026.908	45
---	---	---	---	---	---	---	51.315.436	46
---	---	---	---	---	---	---	38.459.602	47
---	---	---	---	---	---	---	51.708.007	48
Sämtliche Versicherungsträger								
1.256.092	---	---	---	---	---	1.256.092	283.263.687	49
3.605.924	---	---	---	---	---	3.605.924	186.904.484	50
2.579.983	---	---	---	---	---	2.579.983	162.128.730	51

noch: Aufwendungen/Ausgaben - Kontenklasse 6

Lfd. Nr	Versicherungsträger	noch: Zuführungen zu den Vermögen				
		Zuführung zum Rücklagevermögen	Zuführung zum Verwaltungsvermögen	Zuführung zu Altersrückstellungen gemäß § 172c Absatz 1 SGB VII	Zuführung zur Versorgungsrücklage	Zuführung zu Mitteln aus Altersrückstellungen gemäß § 12 Absatz 1 SVRV
		671	672	673	674	675
		261	262	263	264	265
A. Gewerbliche Berufsgenossenschaften						
1	BG Rohstoffe und chemische Industrie.	5.091.500	5.500.000	8.668.382	---	---
2	BG Energie Textil Elektro Medienerzeugnisse.	---	15.000.000	323.000.000	---	---
3	BG Holz und Metall.	---	13.200.000	2.452.900	---	---
4	BG Nahrungsmittel und Gastgewerbe.	5.000.000	4.231.190	32.314.465	---	---
5	BG der Bauwirtschaft.	15.000.000	12.100.000	82.000.000	---	---
6	BG Handel und Warendistribution.	40.000.000	10.000.000	40.614.653	---	---
7	Verwaltungs-BG.	---	40.272.288	8.530.000	---	---
8	BG Verkehrswirtschaft, Post-Logistik Telekommunikation.	1.153.329	7.028.000	17.447.233	364.068	---
9	BG für Gesundheitsdienst u. Wohlfahrtspflege.	26.328.000	11.000.000	17.700.000	---	---
10	Summe A	92.572.829	118.331.478	532.727.633	364.068	---
11	Vergleichszahlen 2016	25.094.586	143.966.292	264.243.980	301.242	---
12	Vergleichszahlen 2015	21.178.553	218.565.593	245.262.991	266.644	---
B. Landwirtschaftliche Berufsgenossenschaft						
13	Summe B	---	---	19.867.709	149.977	---
14	Vergleichszahlen 2016	---	---	17.504.011	137.027	---
15	Vergleichszahlen 2015	---	---	17.238.155	129.012	---
C. Unfallversicherungsträger der öffentlichen Hand						
16	GUVV Oldenburg.	---	---	---	---	---
17	Unfallkasse Mecklenburg-Vorpommern.	---	---	---	---	---
18	Landesunfallkasse Niedersachsen.	---	40.000	---	---	---
19	Unfallkasse Nord.	---	1.022.166	388.000	84.794	---
20	Unfallkasse Bremen.	---	---	69.965	---	---
21	GUVV Hannover.	---	---	---	53.790	---
22	Braunschweigischer GUV.	---	---	---	---	---
23	Unfallkasse Sachsen-Anhalt.	---	---	---	---	---
24	Unfallkasse Brandenburg.	---	200.000	---	---	---
25	Unfallkasse Berlin.	---	39.000	157.959	---	---
26	Unfallkasse Nordrhein-Westfalen.	---	893.174	---	130.000	500.000
27	Unfallkasse Hessen.	---	---	360.000	---	---
28	Unfallkasse Thüringen.	---	164.418	---	---	---
29	Unfallkasse Sachsen.	---	---	---	---	---
30	Unfallkasse Rheinland-Pfalz.	---	---	---	50.863	---
31	Unfallkasse Saarland.	---	---	---	---	---
32	Unfallkasse Baden-Württemberg.	---	940.000	---	---	---
33	Bayerische Landesunfallkasse.	---	---	---	---	---
34	Kommunale Unfallversicherung Bayern.	---	337.683	1.651.000	133.204	---
35	Unfallkasse Bund und Bahn.	---	1.025.000	---	991.949	610.000
36	Summe C	---	4.661.441	2.626.924	1.444.600	1.110.000
37	Vergleichszahlen 2016	770.000	6.955.538	2.476.001	1.173.505	1.110.000
38	Vergleichszahlen 2015	110.000	6.026.971	2.354.690	1.204.548	1.056.979
D. Feuerwehrunfallkassen						
39	Feuerw.-Unfallkasse Niedersachsen.	---	---	---	---	---
40	Hanseatische Feuerw.-Unfallkasse Nord.	---	15.000	25.890	---	---
41	Feuerw.-Unfallkasse Brandenburg.	---	---	---	---	---
42	Feuerw.-Unfallkasse Mitte.	---	5.381	---	---	---
43	Summe D	---	20.381	25.890	---	---
44	Vergleichszahlen 2016	29.258	3.558	38.266	---	---
45	Vergleichszahlen 2015	71.000	30.000	19.360	---	---
46	Summe C bis D	---	4.681.822	2.652.814	1.444.600	1.110.000
47	Vergleichszahlen 2016	799.258	6.959.096	2.514.267	1.173.505	1.110.000
48	Vergleichszahlen 2015	181.000	6.056.971	2.374.050	1.204.548	1.056.979
Sämtliche Versicherungsträger						
49	Sämtliche Versicherungsträger	92.572.829	123.013.300	555.248.155	1.958.645	1.110.000
50	Vergleichszahlen 2016	25.893.844	150.925.388	284.262.258	1.611.773	1.110.000
51	Vergleichszahlen 2015	21.359.553	224.622.564	264.875.196	1.600.205	1.056.979

- Vermögensaufwendungen und sonstige Ausgaben -

noch: Zuführungen zu den Vermögen	noch: Sonstige Aufwendungen						Vermögensaufwendungen und sonstige Ausgaben insgesamt (Sp. 228, 238, 245, 248, 251, 252, 259, 266, 272)	Lfd. Nr
	Zusammen (Sp. 260-265)	Ausgaben für die gemeinsam getragene Last	Säumniszuschläge nach § 24 Absatz 1 SGB IV	Zinsen nach § 44 SGB I und § 27 Absatz 1 SGB IV	Rechnungsmäßiges Defizit der Eigenbetriebe	Sonstige Aufwendungen		
67	690	692	693	698	699	69	6	
266	267	268	269	270	271	272	273	
A. Gewerbliche Berufsgenossenschaften								
39.977.365	44.835.024	1.548	1.007.023	---	48.498	45.892.093	163.399.930	1
375.400.000	96.825.461	8.178	412.658	78.136	6.194	97.330.627	621.573.776	2
16.462.241	---	10.831	933.316	---	17.139	961.286	184.366.302	3
44.107.734	---	11.735	229.599	---	4.011.369	4.252.703	97.885.183	4
174.671.525	---	10.304	1.022.925	---	92.723	1.125.951	235.677.177	5
90.614.653	148.104.850	22.409	461.097	---	48.664	148.637.020	267.763.695	6
48.802.288	396.088.993	40.438	723.823	28.192	184.186	397.065.631	540.693.033	7
63.999.236	25.270.406	4.325	345.150	---	13.006.280	38.626.161	167.053.484	8
96.586.880	89.893.250	4.402	319.120	---	22.608	90.239.380	216.710.865	9
950.621.922	801.017.983	114.170	5.454.711	106.328	17.437.660	824.130.852	2.495.123.445	10
569.873.275	806.103.901	61.926	5.935.056	65.071	16.017.548	828.183.502	2.159.978.474	11
589.093.158	745.321.645	56.148	5.782.424	68.611	5.651.145	756.879.974	2.017.479.605	12
B. Landwirtschaftliche Berufsgenossenschaft								
45.340.022	---	8.935	366.746	---	225.943	601.624	78.892.120	13
29.818.743	---	4.318	272.017	---	---	276.335	74.324.128	14
23.968.513	---	6.553	354.415	---	2.465	363.433	86.169.229	15
C. Unfallversicherungsträger der öffentlichen Hand								
927.805	---	1.386	964	---	---	2.349	1.034.060	16
4.327.504	---	39	914	---	---	953	4.331.231	17
1.887.895	---	---	21.817	---	---	21.817	1.912.570	18
4.961.506	---	6	46.764	---	---	46.770	5.339.631	19
948.187	---	---	---	3.690	---	3.690	968.830	20
7.918.025	---	---	61.377	---	---	61.377	8.647.719	21
115.211	---	---	651	---	---	651	161.068	22
---	---	314	10.811	---	---	11.125	535.065	23
3.621.749	---	5	23.687	---	188	23.879	3.989.658	24
3.646.029	---	15	16.234	---	6.500	22.749	3.789.804	25
5.957.191	---	---	663.068	---	256.278	919.345	8.203.700	26
2.063.231	---	---	6.077	---	---	6.077	3.447.876	27
2.002.709	---	---	34.212	---	---	34.212	2.207.537	28
9.772.130	---	324	35.623	---	5.370.468	5.406.415	15.367.563	29
764.307	---	49	37.872	---	---	37.921	1.424.446	30
1.443.426	---	---	4.453	---	150	4.603	1.609.656	31
2.249.036	---	580	195.601	---	---	196.181	3.336.166	32
---	---	---	100.066	---	2.216	102.282	105.973	33
3.305.969	---	42	76.681	---	1.361.264	1.437.987	5.541.598	34
3.311.177	---	246	122.529	---	7	122.781	5.977.427	35
59.223.084	---	3.003	1.459.401	3.690	6.997.071	8.463.165	77.931.578	36
49.851.832	---	19.681	1.898.027	---	1.597.243	3.514.951	62.413.087	37
61.434.287	---	3.924	1.879.502	---	1.230.590	3.114.017	73.980.340	38
D. Feuerwehrnfallkassen								
---	---	---	2.536	---	---	2.536	20.792	39
716.838	---	---	4.072	---	---	4.072	740.644	40
549.861	---	---	523	---	---	523	556.502	41
714.887	---	---	1.561	---	---	1.561	726.767	42
1.981.587	---	---	8.692	---	---	8.692	2.044.705	43
1.163.897	---	4	18.980	---	811	19.794	1.216.427	44
1.147.268	---	---	7.618	---	---	7.618	1.176.764	45
61.204.671	---	3.003	1.468.093	3.690	6.997.071	8.471.857	79.976.284	46
51.015.729	---	19.685	1.917.007	---	1.598.053	3.534.745	63.629.513	47
62.581.555	---	3.924	1.887.120	---	1.230.590	3.121.634	75.157.103	48
Sämtliche Versicherungsträger								
1.057.166.615	801.017.983	126.108	7.289.550	110.019	24.660.674	833.204.334	2.653.991.849	49
650.707.747	806.103.901	85.929	8.124.080	65.071	17.615.602	831.994.583	2.297.932.115	50
675.643.227	745.321.645	66.624	8.023.958	68.611	6.884.201	760.365.040	2.178.805.938	51

Kontenklasse 7 -

Lfd. Nr	Versicherungsträger	Gehälter und Versicherungsbeiträge				
		Dienstbezüge der Beamten und DO-Angestellten	Entgelte der Tarifbeschäftigten und der außerordentlich Beschäftigten	Übrige Entgelte	Nachversicherungsbeiträge	Sozialversicherungs- und sonstige Vers.beiträge für Beschäftigte (ohne betriebliche Altersversorgung)
		700	701	703	704	705
		274	275	276	277	278
A. Gewerbliche Berufsgenossenschaften						
1	BG Rohstoffe und chemische Industrie.	25.345.087	28.303.744	168.789	18.540	5.248.565
2	BG Energie Textil Elektro Medienerzeugnisse.	21.235.016	24.477.067	469.082	---	5.088.397
3	BG Holz und Metall.	44.993.481	50.218.342	374.098	22.084	10.173.278
4	BG Nahrungsmittel und Gastgewerbe.	16.302.368	28.267.812	65.453	---	5.803.806
5	BG der Bauwirtschaft.	53.377.219	62.924.587	281.752	9.731	12.422.814
6	BG Handel und Warendistribution.	28.910.186	27.486.300	320.496	25.022	5.631.169
7	Verwaltungs-BG.	36.761.981	55.452.671	153.145	17.476	10.976.006
8	BG Verkehrswirtschaft, Post-Logistik Telekommunikation.	18.535.331	18.956.504	427.600	141.041	3.783.218
9	BG für Gesundheitsdienst u. Wohlfahrtspflege.	32.502.418	33.330.283	1.109.902	44.483	6.800.133
10	Summe A	277.963.086	329.417.309	3.370.316	278.376	65.927.386
11	Vergleichszahlen 2016	270.274.695	321.299.085	3.519.030	356.331	64.717.897
12	Vergleichszahlen 2015	263.600.550	318.450.367	4.162.574	430.672	64.000.183
B. Landwirtschaftliche Berufsgenossenschaft						
13	Summe B	34.107.789	29.999.151	2.893	102.448	7.646.323
14	Vergleichszahlen 2016	31.078.386	27.434.198	2.642	1.274	7.095.471
15	Vergleichszahlen 2015	32.664.237	29.423.989	1.249	12.246	7.181.455
C. Unfallversicherungsträger der öffentlichen Hand						
16	GUVV Oldenburg.	387.672	686.232	---	---	147.025
17	Unfallkasse Mecklenburg-Vorpommern.	267.432	2.678.328	---	---	519.241
18	Landesunfallkasse Niedersachsen.	585.492	1.235.180	1.915	---	253.090
19	Unfallkasse Nord.	2.283.144	3.587.741	7.079	---	743.236
20	Unfallkasse Bremen.	83.644	1.052.048	---	---	214.356
21	GUVV Hannover.	1.553.510	3.277.354	5.081	---	672.574
22	Braunschweigischer GUV.	397.350	295.449	---	---	60.008
23	Unfallkasse Sachsen-Anhalt.	1.421.123	1.764.972	---	---	352.486
24	Unfallkasse Brandenburg.	407.537	4.706.750	27.231	---	907.434
25	Unfallkasse Berlin.	382.934	5.105.286	---	---	1.021.608
26	Unfallkasse Nordrhein-Westfalen.	4.723.031	19.210.961	19.231	---	3.837.809
27	Unfallkasse Hessen.	2.491.999	6.070.426	18.253	---	1.232.187
28	Unfallkasse Thüringen.	231.326	3.268.166	---	---	635.027
29	Unfallkasse Sachsen.	315.668	5.219.773	1.372	---	1.008.774
30	Unfallkasse Rheinland-Pfalz.	2.030.149	2.173.469	---	---	448.326
31	Unfallkasse Saarland.	630.195	788.869	---	---	164.039
32	Unfallkasse Baden-Württemberg.	5.104.288	5.105.436	4.070	---	1.035.557
33	Bayerische Landesunfallkasse.	1.540.214	1.471.881	2.205	33.312	295.412
34	Kommunale Unfallversicherung Bayern.	4.444.455	4.368.918	6.545	98.879	876.859
35	Unfallkasse Bund und Bahn.	3.718.369	7.197.078	1.080.511	---	1.681.631
36	Summe C	32.999.532	79.264.316	1.173.494	132.191	16.106.681
37	Vergleichszahlen 2016	32.266.643	77.495.333	1.152.858	63.182	15.491.712
38	Vergleichszahlen 2015	32.555.450	77.731.645	924.404	43.063	15.289.581
D. Feuerwehrunfallkassen						
39	Feuerw.-Unfallkasse Niedersachsen.	143.906	464.463	670	---	94.232
40	Hanseatische Feuerw.-Unfallkasse Nord.	---	624.963	7.700	---	105.863
41	Feuerw.-Unfallkasse Brandenburg.	17.365	167.753	971	---	32.342
42	Feuerw.-Unfallkasse Mitte.	47.181	427.293	---	---	79.890
43	Summe D	208.452	1.684.472	9.340	---	312.327
44	Vergleichszahlen 2016	213.164	1.515.973	9.310	---	278.911
45	Vergleichszahlen 2015	209.012	1.578.523	14.374	---	293.238
46	Summe C bis D	33.207.984	80.948.788	1.182.834	132.191	16.419.008
47	Vergleichszahlen 2016	32.479.806	79.011.306	1.162.167	63.182	15.770.623
48	Vergleichszahlen 2015	32.764.462	79.310.168	938.778	43.063	15.582.818
Sämtliche Versicherungsträger						
49	Sämtliche Versicherungsträger	345.278.858	440.365.248	4.556.044	513.015	89.992.717
50	Vergleichszahlen 2016	333.832.887	427.744.589	4.683.840	420.787	87.583.991
51	Vergleichszahlen 2015	329.029.249	427.184.524	5.102.602	485.981	86.764.457

- Verwaltungskosten, Verfahrenskosten -

noch: Gehälter und Versicherungsbeiträge		Versorgungsbezüge, Beihilfen, Unterstützungen, Fürsorgeleistungen und sonstige persönliche Verwaltungskosten						Lfd. Nr
Zahlungen zur betrieblichen Altersversorgung/ Beamtenversorgung einschließlich der Steuerpauschale	Zusammen (Sp. 274-279)	Ruhegehälter, Witwen- und Waisengelder sowie Beihilfen für Versorgungsempfänger	Entnahmen aus Mitteln aus Altersrückstellungen gemäß § 12 Absatz 1 SVRV	Entnahmen aus der Versorgungsrücklage (bis 2013)	Beihilfen für Beschäftigte	Unterstützungen für Beschäftigte und Versorgungsempfänger	Fürsorgeleistungen für Beschäftigte und Versorgungsempfänger	
706	70	710	711	712	713	714	715	
279	280	281	282	283	284	285	286	
A. Gewerbliche Berufsgenossenschaften								
-1.465.459	60.550.184	20.034.963	---	---	1.597.709	---	7.685	1
-1.356.593	52.626.156	11.352.253	---	---	1.095.159	---	8.917	2
-3.338.363	109.119.646	24.898.346	---	---	2.177.846	---	8.171	3
-1.978.631	52.418.069	8.639.600	---	---	857.363	---	107.819	4
-4.290.770	133.306.872	27.149.497	---	---	3.000.212	---	48.842	5
-1.882.264	64.255.435	11.168.383	---	---	1.642.170	---	1.537	6
-3.704.251	107.065.531	9.170.540	---	---	2.055.363	---	91.633	7
---	41.843.694	9.689.723	---	---	1.249.021	24	1.542	8
-2.277.778	76.064.995	3.579.559	---	---	1.552.821	---	28.338	9
-20.294.109	697.250.582	125.682.864	---	---	15.227.665	24	304.485	10
-19.925.135	680.092.172	121.838.898	---	---	14.588.657	700	281.307	11
-22.684.813	673.329.160	116.978.743	---	---	14.803.237	---	267.469	12
B. Landwirtschaftliche Berufsgenossenschaft								
-2.265.291	74.123.896	28.650.163	-19.867.709	---	1.713.968	---	102.102	13
-1.291.009	66.902.980	27.610.336	-17.504.011	---	1.734.517	---	59.160	14
-1.809.849	71.093.025	24.912.134	-17.238.155	---	1.907.035	---	44.889	15
C. Unfallversicherungsträger der öffentlichen Hand								
-49.816	1.270.744	261.926	---	---	18.574	---	---	16
-257.102	3.722.104	49.228	---	---	8.343	---	---	17
-86.810	2.162.487	387.474	---	---	31.038	108	---	18
-1.552.479	8.173.680	768.780	---	---	267.700	---	---	19
-75.427	1.425.475	76.277	---	---	1.877	---	---	20
-230.380	5.738.899	1.028.101	---	---	107.055	286	---	21
-189.331	942.138	---	---	---	51.702	---	---	22
-651.672	4.190.253	---	---	---	58.981	---	---	23
-421.276	6.470.227	---	---	---	14.700	---	---	24
-354.895	6.864.722	230.459	---	---	16.869	---	580	25
-3.953.830	31.744.861	947.495	---	---	308.065	---	5.254	26
-502.720	10.315.584	787.340	---	---	206.839	---	490	27
-204.490	4.339.009	17.715	---	---	31.683	---	---	28
-382.644	6.928.231	---	---	---	12.375	---	---	29
-737.951	5.389.896	103.360	---	---	109.873	---	---	30
-418.509	2.001.613	65.300	---	---	33.813	---	---	31
-3.227.622	14.476.974	454.000	---	---	397.617	---	---	32
-119.588	3.462.613	629.272	---	---	87.416	---	3.376	33
-354.969	10.150.624	1.769.361	---	---	259.474	---	10.021	34
-173.894	13.851.483	969.000	---	---	303.855	---	25.739	35
-13.945.405	143.621.617	8.545.088	---	---	2.327.851	394	45.459	36
-12.771.473	139.241.200	7.878.118	---	---	2.365.401	637	36.604	37
-13.595.704	140.139.847	7.677.150	---	---	2.424.764	171	32.440	38
D. Feuerwehrnfallkassen								
-20.734	724.005	84.599	---	---	---	---	151	39
---	738.525	22.580	---	---	---	---	---	40
-15.015	233.446	---	---	---	524	---	---	41
-36.050	590.413	---	---	---	1.807	---	---	42
-71.798	2.286.390	107.179	---	---	2.331	---	151	43
-62.217	2.079.575	82.258	---	---	1.963	---	713	44
-67.361	2.162.507	83.960	---	---	1.785	---	710	45
-14.017.203	145.908.007	8.652.267	---	---	2.330.182	394	45.610	46
-12.833.690	141.320.775	7.960.375	---	---	2.367.364	637	37.317	47
-13.663.065	142.302.354	7.761.110	---	---	2.426.549	171	33.150	48
Sämtliche Versicherungsträger								
-36.576.603	917.282.485	162.985.294	-19.867.709	---	19.271.815	418	452.198	49
-34.049.835	888.315.928	157.409.609	-17.504.011	---	18.690.538	1.337	377.784	50
-38.157.727	886.724.539	149.651.987	-17.238.155	---	19.136.821	171	345.508	51

Kontenklasse 7 -

Lfd. Nr	Versicherungsträger	noch: Versorgungs-bezüge, Beihilfen, Unterstützungen, Fürsorgeleistungen und sonstige persönliche Verwaltungskosten				Allgemeine Sachkosten der Verwaltung
		Zahlungen aus Rückstellungen für Zusatzversorgung Arbeitnehmer (bis 2013)	Trennungsgeld, Umzugskostenvergütung und Fahrkostenzuschüsse	Sonstige persönliche Verwaltungskosten	Zusammen (Sp. 281-289)	Geschäftsbedarf
		716	717	719	71	720
		287	288	289	290	291
A. Gewerbliche Berufsgenossenschaften						
1	BG Rohstoffe und chemische Industrie.	---	130.200	271.751	22.042.308	459.423
2	BG Energie Textil Elektro Medienerzeugnisse.	---	15.742	198.054	12.670.125	681.751
3	BG Holz und Metall.	---	73.796	77.159	27.235.319	611.164
4	BG Nahrungsmittel und Gastgewerbe.	---	13.259	135.286	9.753.326	218.704
5	BG der Bauwirtschaft.	---	40.160	64.331	30.303.043	704.422
6	BG Handel und Warendistribution.	---	49.333	192.862	13.054.286	156.376
7	Verwaltungs-BG.	---	106.906	518.889	11.943.332	397.943
8	BG Verkehrswirtschaft, Post-Logistik Telekommunikation.	---	22.750	184.573	11.147.634	279.561
9	BG für Gesundheitsdienst u. Wohlfahrtspflege.	---	33.710	196.185	5.390.613	486.178
10	Summe A	---	485.855	1.839.091	143.539.985	3.995.522
11	Vergleichszahlen 2016	---	566.288	1.955.308	139.231.158	3.936.768
12	Vergleichszahlen 2015	---	534.980	2.038.252	134.622.681	3.936.758
B. Landwirtschaftliche Berufsgenossenschaft						
13	Summe B	---	18.855	73.157	10.690.535	73.784
14	Vergleichszahlen 2016	---	34.085	74.099	12.008.186	73.204
15	Vergleichszahlen 2015	---	55.586	41.503	9.722.992	210.612
C. Unfallversicherungsträger der öffentlichen Hand						
16	GUVV Oldenburg.	---	---	2.082	282.582	8.911
17	Unfallkasse Mecklenburg-Vorpommern.	---	351	33.954	91.877	7.292
18	Landesunfallkasse Niedersachsen.	---	---	8.505	427.125	5.372
19	Unfallkasse Nord.	---	---	19.706	1.056.185	40.446
20	Unfallkasse Bremen.	---	---	3.229	81.383	3.830
21	GUVV Hannover.	---	---	22.567	1.158.009	14.253
22	Braunschweigischer GUV.	---	---	647	52.349	5.648
23	Unfallkasse Sachsen-Anhalt.	---	---	3.732	62.713	32.234
24	Unfallkasse Brandenburg.	---	3.549	6.486	24.735	14.148
25	Unfallkasse Berlin.	---	---	24.635	272.543	37.711
26	Unfallkasse Nordrhein-Westfalen.	---	1.462	134.493	1.396.769	210.324
27	Unfallkasse Hessen.	---	111.393	50.984	1.157.045	110.731
28	Unfallkasse Thüringen.	---	---	14.240	63.639	9.640
29	Unfallkasse Sachsen.	---	---	13.178	25.553	12.644
30	Unfallkasse Rheinland-Pfalz.	---	---	11.466	224.699	34.147
31	Unfallkasse Saarland.	---	---	3.077	102.190	6.443
32	Unfallkasse Baden-Württemberg.	---	1.695	20.815	874.128	45.998
33	Bayerische Landesunfallkasse.	---	7.362	6.518	733.944	30.221
34	Kommunale Unfallversicherung Bayern.	---	21.851	19.348	2.080.056	89.703
35	Unfallkasse Bund und Bahn.	---	15.439	110.189	1.424.222	128.738
36	Summe C	---	163.102	509.852	11.591.746	848.433
37	Vergleichszahlen 2016	---	156.386	537.553	10.974.699	931.445
38	Vergleichszahlen 2015	---	145.881	470.156	10.750.562	777.744
D. Feuerwehrunfallkassen						
39	Feuerw.-Unfallkasse Niedersachsen.	---	---	---	84.750	2.519
40	Hanseatische Feuerw.-Unfallkasse Nord.	---	---	546	23.125	3.315
41	Feuerw.-Unfallkasse Brandenburg.	---	126	231	882	504
42	Feuerw.-Unfallkasse Mitte.	---	---	353	2.160	4.199
43	Summe D	---	126	1.130	110.917	10.537
44	Vergleichszahlen 2016	---	55	1.424	86.412	11.437
45	Vergleichszahlen 2015	---	30	1.084	87.569	11.768
46	Summe C bis D	---	163.228	510.982	11.702.663	858.970
47	Vergleichszahlen 2016	---	156.441	538.976	11.061.111	942.881
48	Vergleichszahlen 2015	---	145.910	471.240	10.838.131	789.513
Sämtliche Versicherungsträger						
49	Sämtliche Versicherungsträger	---	667.938	2.423.230	165.933.183	4.928.277
50	Vergleichszahlen 2016	---	756.814	2.568.384	162.300.455	4.952.854
51	Vergleichszahlen 2015	---	736.477	2.550.995	155.183.804	4.936.883

- Verwaltungskosten, Verfahrenskosten -

noch: Allgemeine Sachkosten der Verwaltung								Lfd. Nr
Bücher, Zeitschriften u.ä.	Kommunikationsaufwand	Berufliche Bildung des Personals	Reisekosten-erstattungen und -aufwendungen	Außergewöhnlicher Aufwand aus dienstlicher Veranlassung (Repräsentation)	Aufklärungsmaßnahmen	Dienst- und Schutzkleidung	Sonstige Sachkosten der Verwaltung (ohne 73)	
721	722	723	724	725	726	727	729	
292	293	294	295	296	297	298	299	
A. Gewerbliche Berufsgenossenschaften								
298.038	1.729.483	1.194.687	1.311.100	1.321	---	5.128	538.521	1
281.056	1.673.136	1.345.122	1.194.379	---	---	3.994	356.572	2
482.392	3.394.244	2.207.186	1.778.405	---	87.038	29.014	251.920	3
193.038	1.482.510	246.093	726.871	4.744	---	582	242.579	4
632.340	3.910.992	2.033.744	4.280.961	---	252.948	20.081	932.707	5
197.951	2.075.247	562.074	1.192.576	1.857	97.765	3.490	526.213	6
559.594	4.107.247	3.927.387	1.688.542	3.820	222.127	1.523	1.671.252	7
177.219	1.708.780	415.065	964.990	4.725	116.019	4.884	334.217	8
486.682	3.549.073	1.765.157	1.483.773	925	186.688	13.874	392.218	9
3.308.310	23.630.711	13.696.516	14.621.597	17.391	962.584	82.570	5.246.199	10
3.194.676	24.454.762	13.488.479	14.269.122	24.645	1.012.313	71.564	5.202.031	11
3.155.545	22.875.318	13.143.873	13.477.331	24.490	1.199.560	52.348	5.105.630	12
B. Landwirtschaftliche Berufsgenossenschaft								
126.120	2.412.572	643.569	613.864	25	150.305	1.136	142.727	13
126.498	2.083.480	662.355	476.963	88	162.558	1.383	143.332	14
149.868	2.390.620	691.703	495.105	307	66.681	3.098	135.080	15
C. Unfallversicherungsträger der öffentlichen Hand								
14.997	22.933	13.365	27.210	104	13.820	---	23.137	16
35.377	184.694	58.505	80.965	625	20.685	991	124.514	17
12.589	37.070	27.714	19.741	39	9.487	---	12.385	18
53.710	126.780	98.147	132.835	5.241	71.621	1.753	32.186	19
6.134	47.409	9.375	12.770	114	4.833	---	15.389	20
33.403	98.174	72.566	53.349	104	25.172	---	25.769	21
9.100	9.462	10.455	16.974	295	414	---	4.316	22
31.031	84.227	40.199	22.187	198	8.849	---	8.669	23
38.994	122.139	47.878	63.936	413	22.995	81	58.152	24
61.026	82.164	27.273	60.692	510	21.925	190	154.315	25
135.969	781.957	210.389	236.878	6.354	252.653	1.499	101.250	26
51.968	283.842	290.671	106.911	1.726	66.858	988	446.887	27
23.893	60.227	29.134	14.289	2.311	6.636	---	11.949	28
25.169	100.766	19.781	29.957	3.183	34.352	---	45.377	29
36.034	124.195	89.868	63.695	817	6.719	214	31.284	30
15.760	37.312	4.208	27.721	1.355	---	---	11.066	31
74.755	444.428	141.643	169.696	31.628	30.244	7.274	207.596	32
19.238	81.629	32.930	51.100	495	9.658	---	41.087	33
57.104	242.295	97.744	151.677	1.470	49.760	---	126.544	34
79.397	371.555	116.592	293.255	407	72.034	752	50.866	35
815.648	3.343.257	1.438.433	1.635.838	57.388	728.714	13.743	1.532.738	36
823.789	3.369.428	1.472.949	1.572.397	48.043	909.240	5.785	1.513.378	37
793.645	2.983.288	1.317.786	1.682.601	38.232	627.814	3.693	2.077.636	38
D. Feuerwehrunfallkassen								
6.346	14.422	2.500	4.530	1.013	---	---	17.434	39
4.171	22.464	4.412	24.228	413	11.072	870	8.083	40
1.390	4.353	1.706	2.279	45	8.340	3	6.161	41
5.832	18.425	974	18.556	---	2.980	---	2.613	42
17.738	59.664	9.592	49.592	1.471	22.393	873	34.290	43
18.173	46.111	6.303	38.127	1.804	23.042	194	22.287	44
16.890	42.796	10.881	43.572	767	22.710	7	34.363	45
833.386	3.402.921	1.448.025	1.685.431	58.859	751.107	14.616	1.567.027	46
841.962	3.415.538	1.479.253	1.610.525	49.848	932.282	5.979	1.535.665	47
810.534	3.026.084	1.328.668	1.726.172	38.999	650.524	3.700	2.111.999	48
Sämtliche Versicherungsträger								
4.267.816	29.446.204	15.788.110	16.920.891	76.275	1.863.996	98.322	6.955.954	49
4.163.137	29.953.780	15.630.087	16.356.610	74.581	2.107.153	78.926	6.881.028	50
4.115.948	28.292.022	15.164.243	15.698.608	63.796	1.916.765	59.145	7.352.709	51

- Kontenklasse 7 -

Lfd. Nr	Versicherungsträger	noch: Allgemeine Sachkosten der Verwaltung	Bewirtschaftung und Unterhaltung der Grundstücke, Gebäude, technischen Anlagen und der beweglichen Einrichtung			
		Zusammen (Sp. 291-299)	Bewirtschaftung der Grundstücke, Gebäude und technischen Anlagen	Unterhaltung der Grundstücke, Gebäude und der technischen Anlagen	Abschreibungen auf Gebäude und technische Anlagen	Mieten, Leasing und Pachten für Grundstücke, Gebäude und technische Anlagen
		72	730	731	732	733
		300	301	302	303	304
A. Gewerbliche Berufsgenossenschaften						
1	BG Rohstoffe und chemische Industrie.	5.537.701	3.348.432	1.185.253	2.541.247	1.973.382
2	BG Energie Textil Elektro Medienerzeugnisse.	5.536.010	2.777.804	1.397.966	1.548.830	768.013
3	BG Holz und Metall.	8.841.364	3.112.517	1.397.744	3.390.170	2.875.311
4	BG Nahrungsmittel und Gastgewerbe.	3.115.120	1.137.428	829.333	2.032.682	---
5	BG der Bauwirtschaft.	12.768.195	4.901.359	5.878.741	5.304.195	589.971
6	BG Handel und Warendistribution.	4.813.547	1.809.068	1.442.224	2.260.525	---
7	Verwaltungs-BG.	12.579.436	4.694.862	1.452.046	1.672.680	13.817.395
8	BG Verkehrswirtschaft, Post-Logistik Telekommunikation.	4.005.460	1.382.293	135.982	2.077.122	163.813
9	BG für Gesundheitsdienst u. Wohlfahrtspflege.	8.364.566	3.964.374	2.016.868	2.332.651	2.342.498
10	Summe A	65.561.399	27.128.139	15.736.157	23.160.103	22.530.383
11	Vergleichszahlen 2016	65.654.362	27.144.051	12.293.992	23.885.288	23.801.629
12	Vergleichszahlen 2015	62.970.853	26.924.386	10.967.272	22.818.291	23.214.563
B. Landwirtschaftliche Berufsgenossenschaft						
13	Summe B	4.164.102	2.079.038	-5.937.856	4.427.219	925.257
14	Vergleichszahlen 2016	3.729.862	1.990.833	-6.340.818	4.452.081	821.231
15	Vergleichszahlen 2015	4.143.074	1.818.866	-7.783.794	4.619.575	634.373
C. Unfallversicherungsträger der öffentlichen Hand						
16	GUVV Oldenburg.	124.478	34.434	27.324	24.357	---
17	Unfallkasse Mecklenburg-Vorpommern.	513.650	134.332	237.411	39.790	103.360
18	Landesunfallkasse Niedersachsen.	124.397	69.154	17.531	34.710	18.425
19	Unfallkasse Nord.	562.718	199.464	77.279	52.003	197.339
20	Unfallkasse Bremen.	99.853	52.480	13.189	---	118.739
21	GUVV Hannover.	322.788	183.488	46.515	92.097	---
22	Braunschweigischer GUV.	56.664	28.585	5.035	5.614	14.530
23	Unfallkasse Sachsen-Anhalt.	227.594	95.941	191.399	132.705	14.764
24	Unfallkasse Brandenburg.	368.736	107.054	21.906	71.167	---
25	Unfallkasse Berlin.	445.806	313.318	98.870	4.310	505.903
26	Unfallkasse Nordrhein-Westfalen.	1.937.271	926.756	251.462	336.556	875.447
27	Unfallkasse Hessen.	1.360.583	418.991	228.551	413.137	---
28	Unfallkasse Thüringen.	158.080	70.056	39.604	76.348	---
29	Unfallkasse Sachsen.	271.228	165.125	62.250	79.210	---
30	Unfallkasse Rheinland-Pfalz.	386.972	114.863	74.748	189.490	8.720
31	Unfallkasse Saarland.	103.865	31.467	61.677	30.355	---
32	Unfallkasse Baden-Württemberg.	1.153.261	367.899	1.069.757	317.075	16.254
33	Bayerische Landesunfallkasse.	266.357	80.632	231.932	7.591	7.967
34	Kommunale Unfallversicherung Bayern.	816.296	239.337	252.626	280.552	23.649
35	Unfallkasse Bund und Bahn.	1.113.596	450.284	121.530	322.394	831.330
36	Summe C	10.414.192	4.083.661	3.130.597	2.509.461	2.736.428
37	Vergleichszahlen 2016	10.646.454	3.907.120	2.251.593	2.493.537	2.547.090
38	Vergleichszahlen 2015	10.302.438	3.875.888	1.776.836	2.674.205	2.479.616
D. Feuerwehrunfallkassen						
39	Feuerw.-Unfallkasse Niedersachsen.	48.763	25.032	353	---	43.638
40	Hanseatische Feuerw.-Unfallkasse Nord.	79.027	33.212	2.524	---	57.505
41	Feuerw.-Unfallkasse Brandenburg.	24.781	3.816	781	2.536	---
42	Feuerw.-Unfallkasse Mitte.	53.579	12.893	371	---	12.115
43	Summe D	206.151	74.953	4.029	2.536	113.257
44	Vergleichszahlen 2016	167.478	70.040	3.609	2.281	86.541
45	Vergleichszahlen 2015	183.754	64.613	1.263	2.339	80.756
46	Summe C bis D	10.620.343	4.158.614	3.134.626	2.511.997	2.849.685
47	Vergleichszahlen 2016	10.813.933	3.977.160	2.255.202	2.495.817	2.633.631
48	Vergleichszahlen 2015	10.486.192	3.940.501	1.778.098	2.676.544	2.560.372
Sämtliche Versicherungsträger						
49	Sämtliche Versicherungsträger	80.345.845	33.365.791	12.932.927	30.099.320	26.305.325
50	Vergleichszahlen 2016	80.198.156	33.112.044	8.208.376	30.833.187	27.256.491
51	Vergleichszahlen 2015	77.600.119	32.683.754	4.961.576	30.114.410	26.409.308

- Verwaltungskosten, Verfahrenskosten -

noch: Bewirtschaftung und Unterhaltung der Grundstücke, Gebäude, technischen Anlagen und der beweglichen Einrichtung							Aufwendungen für die Selbstverwaltung	Lfd. Nr
Kosten der Gegenstände der beweglichen Einrichtung	Abschreibungen von Gegenständen der beweglichen Einrichtung	Mieten und Leasingraten für Gegenstände der beweglichen Einrichtung	Betrieb von Kraftfahrzeugen	Abschreibungen von Kraftfahrzeugen	Miete und Leasing von Kraftfahrzeugen	Zusammen (Sp. 301-310)	Aufwendungen für die Wahl der Organe	
734	735	736	737	738	739	73	740	
305	306	307	308	309	310	311	312	
A. Gewerbliche Berufsgenossenschaften								
2.366.415	2.205.464	253.106	331.316	331.962	17.866	14.554.444	---	1
2.014.709	4.124.219	400.592	219.885	172.734	---	13.424.753	561	2
1.829.679	1.736.587	3.359.053	651.931	1.106.290	---	19.459.282	33.496	3
576.600	308.009	981.218	170.052	252.738	---	6.288.060	2.969	4
22.631.798	675.337	2.734.764	734.265	457.562	---	43.907.991	---	5
412.779	2.583.388	3.196.700	279.614	63.015	190.431	12.237.744	---	6
4.328.479	2.743.227	592.337	160.554	174.303	---	29.635.883	2.354	7
1.882.575	3.006.009	327.086	99.192	103.790	8.255	9.186.117	5.251	8
5.813.274	3.432.706	1.546.806	499.022	235.645	---	22.183.845	123.360	9
41.856.309	20.814.945	13.391.662	3.145.830	2.898.038	216.551	170.878.118	167.991	10
45.617.475	20.394.522	12.009.882	2.776.763	2.534.185	253.394	170.711.181	380.108	11
42.810.289	17.765.151	11.460.892	2.670.659	2.655.338	293.849	161.580.692	294	12
B. Landwirtschaftliche Berufsgenossenschaft								
3.430.503	1.587.730	796.014	88.399	66.962	1.390	7.464.656	1.006.620	13
3.041.693	1.733.564	1.073.331	69.655	69.406	1.094	6.912.071	4.710	14
3.390.684	1.797.495	1.120.855	62.074	87.396	3.466	5.750.991	---	15
C. Unfallversicherungsträger der öffentlichen Hand								
5.209	51.722	17.258	1.579	---	1.171	163.054	1.989	16
587.715	152.710	19.767	---	---	---	1.275.085	476	17
6.570	109.064	46.321	1.686	---	1.634	305.095	1.118	18
1.132.958	39.953	14.166	14.806	---	25.909	1.753.876	---	19
16.998	10.706	3.029	5.573	---	4.201	224.914	4.469	20
17.434	289.383	122.904	4.475	---	4.337	760.633	1.841	21
11.754	22.500	3.557	189	---	---	91.765	281	22
808.827	41.297	80.598	11.929	509	12.117	1.390.087	607	23
390.205	198.139	21.739	15.335	---	9.374	834.920	772	24
118.367	95.546	27.228	1.214	---	3.488	1.168.244	255	25
1.550.442	608.479	54.778	71.570	---	66.769	4.742.259	879	26
619.455	487.955	570.349	22.759	---	25.973	2.787.171	27.215	27
321.739	37.661	---	10.381	---	9.099	564.889	6.421	28
962.003	26.384	36.548	23.230	---	17.164	1.371.915	3	29
840.882	146.995	14.907	14.237	786	7.642	1.413.272	704	30
22.485	62.952	1.515	---	---	13.210	223.661	3.696	31
100.310	314.778	29.645	10.540	4.774	111.262	2.342.294	2.204	32
317.718	56.634	25.986	10.074	---	12.368	750.902	280	33
943.069	168.104	77.133	29.901	---	36.711	2.051.080	1.025	34
484.421	678.216	99.396	41.362	46.610	---	3.075.543	582	35
9.258.562	3.599.178	1.266.823	290.839	52.680	362.430	27.290.659	54.821	36
8.081.048	3.466.348	1.312.893	280.026	55.500	356.569	24.751.723	28.893	37
6.827.216	3.521.107	1.129.288	264.336	42.150	332.777	22.923.419	10	38
D. Feuerwehrnfallkassen								
295	10.342	3.324	468	---	2.511	85.964	279	39
1.808	9.777	3.628	7.445	---	7.040	122.938	2.466	40
13.907	7.062	775	547	---	334	29.757	722	41
251	5.666	3.582	---	---	---	34.878	283	42
16.261	32.848	11.308	8.460	---	9.885	273.538	3.751	43
19.154	31.129	23.028	11.097	---	9.755	256.634	1.376	44
6.861	30.454	25.520	8.716	---	9.546	230.067	14.035	45
9.274.823	3.632.026	1.278.131	299.299	52.680	372.315	27.564.197	58.572	46
8.100.202	3.497.476	1.335.920	291.123	55.500	366.323	25.008.357	30.269	47
6.834.077	3.551.560	1.154.807	273.052	42.150	342.323	23.153.486	14.045	48
Sämtliche Versicherungsträger								
54.561.636	26.034.702	15.465.807	3.533.528	3.017.679	590.257	205.906.971	1.233.183	49
56.759.370	25.625.562	14.419.134	3.137.541	2.659.091	620.812	202.631.608	415.087	50
53.035.050	23.114.207	13.736.554	3.005.786	2.784.885	639.639	190.485.168	14.339	51

- Kontenklasse 7 -

Lfd. Nr	Versicherungsträger	noch: Aufwendungen für die Selbstverwaltung		Vergütungen an andere für Verwaltungsarbeiten (ohne Prävention)		
		Aufwendungen für ehrenamtliche Organe	Zusammen (Sp. 312+313)	Beiträge und sonstige Vergütungen an Verbände (ohne Prävention)	Beiträge an Vereine	Vergütungen an andere Sozialversicherungsträger
		741	74	750	751	752
		313	314	315	316	317
A. Gewerbliche Berufsgenossenschaften						
1	BG Rohstoffe und chemische Industrie.	534.572	534.572	3.033.060	30.051	1.231.804
2	BG Energie Textil Elektro Medienerzeugnisse.	677.126	677.687	3.370.321	---	3.916.741
3	BG Holz und Metall.	166.542	200.039	5.658.142	5.282	4.970.360
4	BG Nahrungsmittel und Gastgewerbe.	237.752	240.721	3.437.982	1.429	3.717.094
5	BG der Bauwirtschaft.	510.574	510.574	5.107.442	47.497	4.610.206
6	BG Handel und Warendistribution.	431.299	431.299	4.267.314	---	6.032.260
7	Verwaltungs-BG.	569.867	572.220	3.454.682	18.301	8.001.093
8	BG Verkehrswirtschaft, Post-Logistik Telekommunikation.	478.461	483.713	2.705.090	6.203	3.905.603
9	BG für Gesundheitsdienst u. Wohlfahrtspflege.	427.442	550.802	5.300.649	11.435	4.324.323
10	Summe A	4.033.635	4.201.626	36.334.682	120.198	40.709.484
11	Vergleichszahlen 2016	3.684.561	4.064.669	34.582.160	111.306	39.511.973
12	Vergleichszahlen 2015	3.505.010	3.505.304	34.698.591	1.288.814	33.773.188
B. Landwirtschaftliche Berufsgenossenschaft						
13	Summe B	268.353	1.274.973	-402.659	8.941	1.682.632
14	Vergleichszahlen 2016	253.443	258.153	-337.215	9.460	1.619.155
15	Vergleichszahlen 2015	249.804	249.804	-380.934	9.224	1.587.164
C. Unfallversicherungsträger der öffentlichen Hand						
16	GUVV Oldenburg.	21.091	23.081	81.753	---	40.954
17	Unfallkasse Mecklenburg-Vorpommern.	35.442	35.919	103.833	---	226.617
18	Landesunfallkasse Niedersachsen.	30.407	31.525	117.865	---	109.839
19	Unfallkasse Nord.	54.549	54.549	300.481	---	263.473
20	Unfallkasse Bremen.	20.991	25.460	95.584	2.116	49.796
21	GUVV Hannover.	42.054	43.896	291.945	---	197.677
22	Braunschweigischer GUV.	18.056	18.337	71.755	---	30.511
23	Unfallkasse Sachsen-Anhalt.	27.699	28.306	179.496	---	296.717
24	Unfallkasse Brandenburg.	35.284	36.057	154.323	---	-28.748
25	Unfallkasse Berlin.	12.031	12.286	202.282	18.190	365.707
26	Unfallkasse Nordrhein-Westfalen.	84.858	85.737	1.110.273	27.662	792.108
27	Unfallkasse Hessen.	106.170	133.386	361.685	---	302.624
28	Unfallkasse Thüringen.	32.470	38.891	129.695	233	361.180
29	Unfallkasse Sachsen.	24.099	24.102	258.998	467	703.944
30	Unfallkasse Rheinland-Pfalz.	39.733	40.437	308.678	3.201	175.434
31	Unfallkasse Saarland.	14.557	18.253	106.409	---	81.536
32	Unfallkasse Baden-Württemberg.	40.714	42.918	641.223	364	593.934
33	Bayerische Landesunfallkasse.	45.696	45.976	199.251	---	195.870
34	Kommunale Unfallversicherung Bayern.	106.273	107.298	593.179	---	540.695
35	Unfallkasse Bund und Bahn.	147.212	147.794	683.962	348	643.371
36	Summe C	939.387	994.207	5.992.670	52.580	5.943.238
37	Vergleichszahlen 2016	888.938	917.831	5.520.080	46.385	5.694.046
38	Vergleichszahlen 2015	949.939	949.949	5.695.534	185.574	5.162.123
D. Feuerwehrunfallkassen						
39	Feuerw.-Unfallkasse Niedersachsen.	14.281	14.561	37.350	4.648	24.357
40	Hanseatische Feuerw.-Unfallkasse Nord.	16.108	18.574	47.428	195	18.251
41	Feuerw.-Unfallkasse Brandenburg.	16.899	17.622	36.299	---	8.214
42	Feuerw.-Unfallkasse Mitte.	14.325	14.608	37.716	226	11.195
43	Summe D	61.613	65.364	158.794	5.070	62.017
44	Vergleichszahlen 2016	51.527	52.903	144.883	5.083	51.696
45	Vergleichszahlen 2015	39.377	53.413	135.849	5.318	60.842
46	Summe C bis D	1.001.000	1.059.571	6.151.464	57.650	6.005.255
47	Vergleichszahlen 2016	940.465	970.734	5.664.963	51.467	5.745.742
48	Vergleichszahlen 2015	989.316	1.003.361	5.831.383	190.892	5.222.965
Sämtliche Versicherungsträger						
49	Sämtliche Versicherungsträger	5.302.987	6.536.170	42.083.487	186.788	48.397.370
50	Vergleichszahlen 2016	4.878.470	5.293.557	39.909.908	172.233	46.876.870
51	Vergleichszahlen 2015	4.744.129	4.758.469	40.149.040	1.488.930	40.583.317

- Verwaltungskosten, Verfahrenskosten -

noch: Vergütungen an andere für Verwaltungsarbeiten (ohne Prävention)				Kosten der Rechtsverfolgung				Lfd. Nr
Prüfungs- und Beratungskosten - ohne 754 -	Prüfungs- und Beratungskosten nach § 88 Absatz 3 SGB IV i.V.m. § 274 SGB V	Sonstige Vergütungen an andere für Ver- waltungsarbeiten	Zusammen (Sp. 315-320)	Kosten der Vorverfahren	Kosten der Sozialgerichts- verfahren	Kosten der sonstigen Gerichtsverfahren	Außergerichtliche Kosten und Erstattungen im Rahmen des Beitragseinzugs	
753	754	759	75	760	761	762	763	
318	319	320	321	322	323	324	325	
A. Gewerbliche Berufsgenossenschaften								
1.357.739	---	8.348.441	14.001.097	77.107	281.617	104.046	25.774	1
2.389.054	---	2.478.054	12.154.169	187.019	212.266	342.047	8.046	2
---	---	5.643.222	16.277.006	165.872	668.936	441.712	206.494	3
46.734	---	18.015.349	25.218.587	74.849	195.274	89.039	46.100	4
585.988	---	44.430.302	54.781.435	252.226	784.676	972.280	1.137.608	5
46.083	---	5.894.855	16.240.513	268.841	362.862	116.789	452.984	6
2.318.435	---	3.832.636	17.625.147	194.729	600.165	313.026	261.180	7
43.413	---	3.728.550	10.388.860	142.917	356.649	376.384	339.268	8
867.551	---	4.229.355	14.733.312	518.798	263.748	388.026	357.297	9
7.654.996	---	96.600.765	181.420.125	1.882.359	3.726.193	3.143.349	2.834.752	10
8.185.969	---	84.339.076	166.730.483	1.952.521	3.699.167	3.015.186	3.605.580	11
9.580.662	---	84.460.325	163.801.580	1.889.883	3.659.071	3.240.491	2.211.795	12
B. Landwirtschaftliche Berufsgenossenschaft								
155.140	76.380	2.541.289	4.061.724	221.134	304.636	47.789	180.066	13
168.282	98.666	2.481.918	4.040.265	141.117	284.362	50.618	260.663	14
---	80.190	2.443.071	3.738.714	165.040	328.825	41.240	-68.261	15
C. Unfallversicherungsträger der öffentlichen Hand								
1.659	---	167.911	292.277	1.098	2.580	1.425	---	16
146.587	---	27.922	504.959	2.530	2.442	34.325	855	17
---	---	38.877	266.581	12.494	210	17.756	281	18
122.710	---	75.848	762.512	15.429	8.790	622	48	19
---	---	194.657	342.153	1.007	2.252	162	271	20
---	---	102.994	592.616	14.325	30.707	8.917	400	21
273	---	150.901	253.439	8.789	3.956	1.794	-165	22
---	---	16.837	493.051	26.451	11.685	39.401	630	23
21	---	566.895	692.491	2.923	17.487	9.186	106	24
6.836	---	25.345	618.359	1.557	15.832	1.920	693	25
200.352	---	2.127.847	4.258.242	66.837	66.263	4.277	2.467	26
189.911	---	91.949	946.170	57.717	22.922	6.903	781	27
---	---	5.823	496.931	13.355	25.982	1.363	2.991	28
11.784	---	6.110	981.303	16.119	44.775	10.460	43	29
20.398	---	17.213	524.924	8.858	25.610	32.807	2.272	30
---	---	196.939	384.884	1.139	7.241	2.335	-191	31
---	---	1.781.971	3.017.492	15.668	25.279	8.086	21.070	32
1.710	---	59.521	456.352	5.287	19.126	15.741	6.739	33
12.895	---	176.674	1.323.442	15.089	55.572	31.023	6.817	34
11.687	---	359.604	1.698.973	22.166	113.648	52.653	33.729	35
726.823	---	6.191.839	18.907.150	308.838	502.357	281.156	79.838	36
987.707	---	4.221.634	16.469.851	330.161	490.109	296.885	114.078	37
1.605.439	---	2.912.030	15.560.699	316.360	486.451	174.745	56.740	38
D. Feuerwehrnfallkassen								
---	---	114.420	180.775	5.883	4.766	950	---	39
783	---	100.758	167.415	533	941	---	---	40
1	---	20.297	64.810	284	2.966	500	---	41
---	---	100.109	149.247	2.658	8.076	2.731	565	42
783	---	335.583	562.247	9.358	16.748	4.181	565	43
577	---	246.816	449.055	6.698	10.213	2.143	416	44
336	---	212.182	414.528	5.622	2.975	873	569	45
727.607	---	6.527.422	19.469.397	318.196	519.106	285.337	80.402	46
988.283	---	4.468.451	16.918.907	336.859	500.322	299.028	114.493	47
1.605.775	---	3.124.212	15.975.227	321.982	489.426	175.618	57.309	48
Sämtliche Versicherungsträger								
8.537.743	76.380	105.669.477	204.951.246	2.421.689	4.549.935	3.476.475	3.095.220	49
9.342.534	98.666	91.289.444	187.689.655	2.430.496	4.483.851	3.364.832	3.980.736	50
11.186.437	80.190	90.027.608	183.515.522	2.376.905	4.477.321	3.457.349	2.200.842	51

- Kontenklasse 7 -

Lfd. Nr	Versicherungsträger	noch: Kosten der Rechtsverfolgung	Gebühren und Kosten der Unfalluntersuchungen und der Feststellung der Entschädigungen	Vergütungen für die Auszahlung von Renten		
		Zusammen (Sp. 322-325)		Vergütungen an die Deutsche Post AG	Vergütungen an andere Stellen	Zusammen (Sp. 328+329)
		76	770	780	781	78
		326	327	328	329	330
A. Gewerbliche Berufsgenossenschaften						
1	BG Rohstoffe und chemische Industrie.	488.545	152.683	30.100	---	30.100
2	BG Energie Textil Elektro Medienerzeugnisse.	749.379	221.590	201.132	---	201.132
3	BG Holz und Metall.	1.483.014	432.748	453.308	---	453.308
4	BG Nahrungsmittel und Gastgewerbe.	405.262	228.076	30.703	12.405	43.108
5	BG der Bauwirtschaft.	3.146.790	93.319	23.717	229.192	252.909
6	BG Handel und Warendistribution.	1.201.476	145.816	192.626	---	192.626
7	Verwaltungs-BG.	1.369.100	659.602	190.055	---	190.055
8	BG Verkehrswirtschaft, Post-Logistik Telekommunikation.	1.215.218	328.281	167.835	---	167.835
9	BG für Gesundheitsdienst u. Wohlfahrtspflege.	1.527.870	197.557	130.104	---	130.104
10	Summe A	11.586.653	2.459.670	1.419.578	241.597	1.661.175
11	Vergleichszahlen 2016	12.272.454	4.200.320	1.430.896	177.478	1.608.375
12	Vergleichszahlen 2015	11.001.240	3.964.786	1.461.429	135.524	1.596.953
B. Landwirtschaftliche Berufsgenossenschaft						
13	Summe B	753.625	176.370	12.092	---	12.092
14	Vergleichszahlen 2016	736.760	202.052	11.337	---	11.337
15	Vergleichszahlen 2015	466.843	191.472	11.318	---	11.318
C. Unfallversicherungsträger der öffentlichen Hand						
16	GUVV Oldenburg.	5.104	959	1.516	---	1.516
17	Unfallkasse Mecklenburg-Vorpommern.	40.153	1.344	213	---	213
18	Landesunfallkasse Niedersachsen.	30.742	4.593	4.225	42	4.267
19	Unfallkasse Nord.	24.888	5.562	315	---	315
20	Unfallkasse Bremen.	3.691	576	---	---	---
21	GUVV Hannover.	54.349	5.868	8.289	46	8.335
22	Braunschweigischer GUV.	14.374	---	673	---	673
23	Unfallkasse Sachsen-Anhalt.	78.167	---	6.423	442	6.865
24	Unfallkasse Brandenburg.	29.703	2.838	---	3.558	3.558
25	Unfallkasse Berlin.	20.001	1.493	3.671	---	3.671
26	Unfallkasse Nordrhein-Westfalen.	139.844	3.359	488	5.086	5.574
27	Unfallkasse Hessen.	88.322	19.264	16.599	---	16.599
28	Unfallkasse Thüringen.	43.690	---	7.061	---	7.061
29	Unfallkasse Sachsen.	71.397	---	1.308	---	1.308
30	Unfallkasse Rheinland-Pfalz.	69.547	2.092	379	---	379
31	Unfallkasse Saarland.	10.524	2.086	103	---	103
32	Unfallkasse Baden-Württemberg.	70.102	4.476	686	---	686
33	Bayerische Landesunfallkasse.	46.892	2.294	5.229	---	5.229
34	Kommunale Unfallversicherung Bayern.	108.501	4.421	13.345	---	13.345
35	Unfallkasse Bund und Bahn.	222.197	31.804	107.952	---	107.952
36	Summe C	1.172.190	93.029	178.475	9.175	187.649
37	Vergleichszahlen 2016	1.231.233	104.695	175.818	20.814	196.632
38	Vergleichszahlen 2015	1.034.296	79.673	194.988	21.514	216.502
D. Feuerwehrunfallkassen						
39	Feuerw.-Unfallkasse Niedersachsen.	11.599	576	---	---	---
40	Hanseatische Feuerw.-Unfallkasse Nord.	1.474	610	---	---	---
41	Feuerw.-Unfallkasse Brandenburg.	3.749	837	---	575	575
42	Feuerw.-Unfallkasse Mitte.	14.030	494	---	---	---
43	Summe D	30.852	2.517	---	575	575
44	Vergleichszahlen 2016	19.470	2.537	---	509	509
45	Vergleichszahlen 2015	10.039	3.700	28	487	515
46	Summe C bis D	1.203.042	95.546	178.475	9.750	188.224
47	Vergleichszahlen 2016	1.250.702	107.232	175.818	21.323	197.141
48	Vergleichszahlen 2015	1.044.334	83.373	195.016	22.001	217.017
Sämtliche Versicherungsträger						
49	Sämtliche Versicherungsträger	13.543.319	2.731.586	1.610.145	251.347	1.861.492
50	Vergleichszahlen 2016	14.259.916	4.509.603	1.618.050	198.802	1.816.852
51	Vergleichszahlen 2015	12.512.417	4.239.630	1.667.763	157.525	1.825.288

Verwaltungskosten, Verfahrenskosten -

Vergütungen an andere für den Beitragseinzug	Verwaltungs- kosten und Verfahrenskosten insgesamt (Sp. 280, 290, 300, 311, 314, 321, 326, 330,331)							Lfd. Nr
790	7							
331	332							
A. Gewerbliche Berufsgenossenschaften								
---	117.891.632							1
---	98.261.000							2
---	183.501.724							3
---	97.710.329							4
---	279.071.128							5
---	112.572.742							6
---	181.640.305							7
---	78.766.811							8
---	129.143.664							9
---	1.278.559.334							10
---	1.244.565.172							11
---	1.216.373.249							12
B. Landwirtschaftliche Berufsgenossenschaft								
---	102.721.973							13
---	94.801.666							14
---	95.368.233							15
C. Unfallversicherungsträger der öffentlichen Hand								
6.117	2.169.910							16
---	6.185.304							17
---	3.356.810							18
---	12.394.286							19
7.414	2.210.920							20
64.294	8.749.686							21
11.431	1.441.171							22
9.793	6.486.829							23
22.013	8.485.278							24
7.783	9.414.908							25
254.422	44.568.338							26
68.288	16.892.412							27
9.237	5.721.426							28
18.780	9.693.817							29
64.292	8.116.510							30
---	2.847.179							31
125.691	22.108.020							32
12.748	5.783.308							33
230.312	16.885.376							34
---	21.673.565							35
912.615	215.185.054							36
882.905	205.417.223							37
629.974	202.587.357							38
D. Feuerwehrunfallkassen								
---	1.150.994							39
---	1.151.689							40
---	376.459							41
---	859.409							42
---	3.538.551							43
---	3.114.574							44
---	3.146.091							45
912.615	218.723.605							46
882.905	208.531.798							47
629.974	205.733.448							48
Sämtliche Versicherungsträger								
912.615	1.600.004.911							49
882.905	1.547.898.635							50
629.974	1.517.474.930							51

Ermittlung des Überschusses

Lfd. Nr	Versicherungsträger	Summe der Erträge insgesamt (Sp. 101+160)	Summe der Aufwendungen insgesamt (Sp. 225+273+334)	Umlagesoll	Überschuss der Erträge bzw. der Aufwendungen	Zuführungen zu den bzw. Entnahmen aus den Betriebsmitteln
		2/3	4/5/6/7			670 - 370
		339	340	341	342	343
A. Gewerbliche Berufsgenossenschaften						
1	BG Rohstoffe und chemische Industrie.	519.709.940	1.411.699.670	838.188.703	-36.181.688	11.884.507
2	BG Energie Textil Elektro Medienerzeugnisse.	414.878.325	1.710.977.530	1.298.046.607	77.347.403	-262.600.000
3	BG Holz und Metall.	164.395.493	2.429.622.879	2.252.362.769	-1.689.063	35.383
4	BG Nahrungsmittel und Gastgewerbe.	118.884.381	780.273.473	662.006.980	1.470.874	-38.688.795
5	BG der Bauwirtschaft.	539.984.459	2.334.237.771	1.783.999.948	164.418.161	65.571.525
6	BG Handel und Warendistribution.	86.035.223	1.314.644.651	1.224.896.308	86.901.533	---
7	Verwaltungs-BG.	205.024.515	1.890.849.884	1.687.357.387	9.007.285	-6.327.020
8	BG Verkehrswirtschaft, Post-Logistik Telekommunikation.	95.372.745	925.221.082	835.666.189	69.004.359	37.193.878
9	BG für Gesundheitsdienst u. Wohlfahrtspflege.	91.463.924	1.063.812.056	976.390.776	100.629.524	41.558.880
10	Summe A	2.235.749.004	13.861.338.996	11.558.915.667	470.908.386	-151.371.644
11	Vergleichszahlen 2016	2.128.010.701	13.292.728.635	11.247.446.637	520.149.676	36.138.419
12	Vergleichszahlen 2015	1.962.833.402	12.822.105.830	10.840.030.544	426.080.467	-10.947.937
B. Landwirtschaftliche Berufsgenossenschaft						
13	Summe B	43.500.010	938.278.448	894.778.438	43.130.467	23.112.782
14	Vergleichszahlen 2016	46.318.983	906.956.106	860.637.123	27.765.714	10.124.676
15	Vergleichszahlen 2015	52.915.756	913.484.322	860.568.567	23.046.007	5.678.840
C. Unfallversicherungsträger der öffentlichen Hand						
16	GUVV Oldenburg.	18.136.582	10.186.226	-7.949.394	928.767	927.805
17	Unfallkasse Mecklenburg-Vorpommern.	40.996.915	29.568.222	-11.428.692	3.480.397	3.480.397
18	Landesunfallkasse Niedersachsen.	33.407.850	22.965.677	-10.443.310	1.886.758	1.847.895
19	Unfallkasse Nord.	87.524.125	52.671.855	-34.704.986	4.873.725	3.251.480
20	Unfallkasse Bremen.	16.757.090	12.249.605	-4.498.662	957.011	878.222
21	GUVV Hannover.	87.983.768	51.025.748	-36.925.893	7.950.152	7.864.235
22	Braunschweigischer GUV.	9.943.600	5.937.370	-3.998.528	117.965	110.263
23	Unfallkasse Sachsen-Anhalt.	49.374.229	34.017.846	-15.408.944	-295.932	-243.371
24	Unfallkasse Brandenburg.	55.612.103	38.624.360	-16.973.389	3.636.103	3.421.749
25	Unfallkasse Berlin.	74.721.511	52.106.044	-22.594.023	3.667.473	3.449.070
26	Unfallkasse Nordrhein-Westfalen.	315.574.824	189.570.255	-125.512.345	6.116.605	4.434.017
27	Unfallkasse Hessen.	112.885.738	74.757.009	-37.573.936	2.618.023	1.703.231
28	Unfallkasse Thüringen.	44.641.061	30.293.882	-14.337.332	468.649	294.385
29	Unfallkasse Sachsen.	101.567.867	72.827.403	-28.750.098	4.392.146	4.401.780
30	Unfallkasse Rheinland-Pfalz.	70.295.619	45.349.452	-24.048.903	-2.086.312	-2.134.439
31	Unfallkasse Saarland.	21.434.057	15.576.898	-5.852.292	-1.520.709	-525.577
32	Unfallkasse Baden-Württemberg.	191.117.636	123.948.458	-67.167.254	-11.057.330	-10.319.255
33	Bayerische Landesunfallkasse.	59.395.989	40.792.746	-18.603.243	-2.867.583	-2.867.583
34	Kommunale Unfallversicherung Bayern.	177.260.339	123.525.690	-52.518.351	-3.211.005	-4.666.241
35	Unfallkasse Bund und Bahn.	290.409.250	289.959.113	---	-2.954.232	-5.611.044
36	Summe C	1.859.040.153	1.315.953.858	-539.289.576	18.100.669	9.697.018
37	Vergleichszahlen 2016	1.793.572.366	1.254.918.360	-532.619.040	13.642.793	1.328.626
38	Vergleichszahlen 2015	1.739.852.315	1.229.147.288	-505.109.466	28.142.420	17.157.899
D. Feuerwehrunfallkassen						
39	Feuerw.-Unfallkasse Niedersachsen.	9.591.072	9.591.090	---	-443.847	-442.690
40	Hanseatische Feuerw.-Unfallkasse Nord.	8.487.458	8.487.458	---	694.259	675.949
41	Feuerw.-Unfallkasse Brandenburg.	3.364.400	3.364.400	---	549.861	549.861
42	Feuerw.-Unfallkasse Mitte.	4.939.296	4.925.621	---	728.562	709.506
43	Summe D	26.382.227	26.368.570	---	1.528.835	1.492.626
44	Vergleichszahlen 2016	24.366.665	24.351.853	---	923.045	837.150
45	Vergleichszahlen 2015	24.508.010	24.508.010	---	29.667	-65.605
46	Summe C bis D	1.885.422.379	1.342.322.427	-539.289.576	19.629.505	11.189.644
47	Vergleichszahlen 2016	1.817.939.031	1.279.270.213	-532.619.040	14.565.837	2.165.777
48	Vergleichszahlen 2015	1.764.360.325	1.253.655.298	-505.109.466	28.172.087	17.092.294
Sämtliche Versicherungsträger						
49	Sämtliche Versicherungsträger	4.164.671.393	16.141.939.871	11.914.404.529	533.668.358	-117.069.218
50	Vergleichszahlen 2016	3.992.268.715	15.478.954.955	11.575.464.721	562.481.227	48.428.872
51	Vergleichszahlen 2015	3.780.109.483	14.989.245.451	11.195.489.644	477.298.562	11.823.197

der Erträge

Zuführungen zur bzw. Entnahmen aus der Rücklage	Erträge des Rücklage- vermögens							Lfd. Nr
(671-675)-(371-375)	30 - 60							
344	345							
A. Gewerbliche Berufsgenossenschaften								
5.734.832	923.257							1
338.000.000	4.199.577							2
11.140.171	13.459							3
39.541.781	1.942.903							4
109.100.000	619.963							5
90.614.653	1.580.822							6
13.802.288	1.842.354							7
25.992.630	4.181.627							8
55.028.000	3.208.798							9
688.954.355	18.512.761							10
401.282.554	18.461.657							11
456.270.290	30.505.174							12
B. Landwirtschaftliche Berufsgenossenschaft								
20.017.685	---							13
17.641.038	---							14
17.367.167	---							15
C. Unfallversicherungsträger der öffentlichen Hand								
---	-44							16
---	---							17
40.000	---							18
1.474.960	---							19
69.965	---							20
53.790	---							21
---	5.461							22
---	-291							23
200.000	---							24
196.959	---							25
1.190.364	---							26
360.000	---							27
164.418	---							28
---	---							29
-849.137	321.109							30
---	---							31
-740.000	10.436							32
---	---							33
238.939	341.324							34
2.206.674	132.363							35
4.606.932	810.358							36
6.279.201	1.852.361							37
5.388.961	1.049.069							38
D. Feuerwehrunfallkassen								
-1.138	-17							39
18.310	---							40
---	---							41
5.381	12.413							42
22.553	12.396							43
71.082	13.490							44
95.272	---							45
4.629.485	822.753							46
6.350.282	1.865.851							47
5.484.233	1.049.069							48
Sämtliche Versicherungsträger								
713.601.525	19.335.514							49
425.273.874	20.327.508							50
479.121.690	31.554.243							51

Tabelle 7

Gesamtübersicht über die Aufwendungen (Ausgaben)

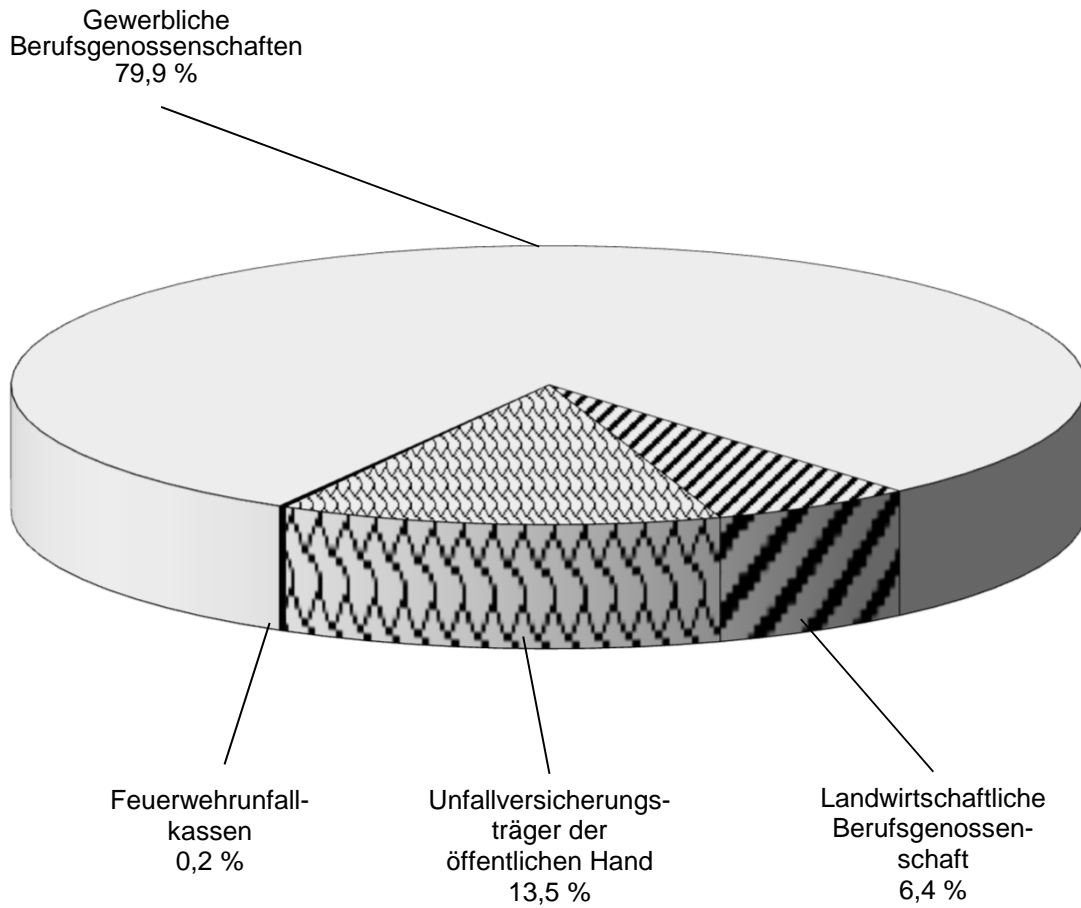
Kontenklasse/ -Gruppe/ -Art	Aufwendungen (Ausgaben)	Versicherungs- träger insgesamt	Gewerbliche Berufs- genossen- schaften	Land- wirtschaftliche Berufs- genossen- schaft	Versicherungs- träger der öffentlichen Hand	Feuerwehr- unfall- kassen	Weitere Ver- sicherungs- träger
		€	€	€	€	€	€
		1	2	3	4	5	6
Umlagewirksame Aufwendungen							
4/5	Leistungen	11.887.943.111	10.087.656.217	756.664.355	1.022.837.225	20.785.314	---
6	Vermögensaufwendungen und sonstige Ausgaben (ohne Kontengr. 60 und 61)	2.443.497.272	2.293.707.947	78.892.120	68.896.250	2.000.955	---
7	Verwaltungskosten Verfahrenskosten	1.600.004.911	1.278.559.334	102.721.973	215.185.054	3.538.551	---
Umlageunwirksame Aufwendungen							
60	Umlageunwirksame Aufwendungen für die Rücklage	3.044.446	2.619.258	---	425.045	142	---
61	Sonstige umlageunwirksame Aufwendungen	207.450.130	198.796.240	---	8.610.283	43.608	---
	Zwischensumme	16.141.939.871	13.861.338.996	938.278.448	1.315.953.858	26.368.570	---
abzgl. Zuführungen zu Vermögen							
670	Zuführungen zu den Betriebsmitteln	-283.263.687	-206.625.914	-25.322.336	-49.380.120	-1.935.316	---
671	Zuführungen zum Rücklagevermögen	-92.572.829	-92.572.829	---	---	---	---
672	Zuführungen zum Verwaltungsvermögen	-123.013.300	-118.331.478	---	-4.661.441	-20.381	---
673	Zuführungen zu Altersrückstellungen	-555.248.155	-532.727.633	-19.867.709	-2.626.924	-25.890	---
674	Zuführungen zur Versorgungsrücklage	-1.958.645	-364.068	-149.977	-1.444.600	---	---
675	Zuführungen zur Zusatz- versorgung der Arbeitnehmer	-1.110.000	---	---	-1.110.000	---	---
	Aufwendungen insgesamt	15.084.773.256	12.910.717.074	892.938.426	1.256.730.773	24.386.983	---
	nachrichtlich: Aufwendungen der Schüler-UV	539.289.576	---	---	539.289.576	---	---

Gesamtübersicht über die Erträge (Einnahmen)

Kontenklasse/ -Gruppe/ -Art	Erträge (Einnahmen)	Versicherungs- träger insgesamt	Gewerbliche Berufs- genossen- schaften	Land- wirtschaftliche Berufs- genossen- schaft	Versicherungs- träger der öffentlichen Hand	Feuerwehr- unfall- kassen	Weitere Ver- sicherungs- träger
		€	€	€	€	€	€
		7	8	9	10	11	12
Umlagewirksame Erträge							
2	Beiträge und Gebühren	2.073.700.433	454.047.067	24.994.147	1.569.422.559	25.236.660	---
	+ Umlagesoll	11.914.404.529	11.558.915.667	894.778.438	-539.289.576	---	---
	= Beitragsaufkommen	13.988.104.962	12.012.962.734	919.772.584	1.030.132.984	25.236.660	---
3	Vermögenserträge und sonstige Einnahmen (ohne Kontengr. 30 u. 31)	1.943.340.332	1.646.960.764	18.505.863	276.785.546	1.088.159	---
Umlageunwirksame Erträge							
30	Umlageunwirksame Erträge aus der Rücklage	22.379.960	21.132.019	---	1.235.403	12.538	---
31	Umlageunwirksame Erträge aus Verwaltungsvermögen	125.250.667	113.609.154	---	11.596.644	44.869	---
	Zwischensumme	16.079.075.922	13.794.664.671	938.278.448	1.319.750.577	26.382.227	---
abzgl. Entnahmen aus Vermögen							
370	Entnahmen aus den Betriebsmitteln	-400.332.905	-357.997.558	-2.209.554	-39.683.102	-442.690	---
371	Entnahmen aus Rücklagevermögen	-49.581.138	-47.000.000	---	-2.580.000	-1.138	---
372	Entnahmen aus Verwaltungsvermögen	-4.595.412	-4.512.729	---	-82.683	---	---
373	Entnahmen aus Altersrückstellungen	-1.822.845	---	---	-1.800.265	-22.580	---
374	Entnahmen aus Versorgungsrücklage	---	---	---	---	---	---
375	Entnahmen aus Zusatz- versorgung der Arbeitnehmer	-4.302.008	-3.528.923	---	-773.085	---	---
	Erträge insgesamt	15.618.441.614	13.381.625.461	936.068.893	1.274.831.442	25.915.818	---
	nachrichtlich: Umlagesoll der Schüler-UV	539.289.576	---	---	539.289.576	---	---

Schaubild 15:

**Von den Verwaltungs- und Verfahrenskosten im Jahre 2017
in der gesetzlichen Unfallversicherung in Höhe von
1,6 Mrd. € entfallen auf ...
- in Prozent -**



Schülerunfallversicherung

— 2017 —

Unfallversicherung für Schüler und Studenten sowie Kinder in Kindergärten

Versicherte, Unfälle, Berufskrankheiten und Renten sowie Aufwendungen

Pos. - Nr. Pos. des Konten- rahmens	Versicherte Unfälle, Berufskrankheiten, Renten Aufwendungen	Insgesamt
Versicherte Schüler, Studenten und Kinder		
Versicherte Schüler, Studenten und Kinder		17.507.145
Unfälle, Berufskrankheiten, Renten		
1	Meldepflichtige Fälle	1.321.925
	davon:	
11	Unfälle in Schulen, Hochschulen und Kindergärten	1.212.550
12	Wegeunfälle	109.375
2	Anzeigen auf Verdacht einer Berufskrankheit	114
3	Neue Unfallrenten insgesamt	659
	davon:	
31	Unfälle in Schulen, Hochschulen und Kindergärten	451
32	Wegeunfälle	208
4	Neue Berufskrankheitsrenten	1
5	Tödliche Unfälle	49
	davon:	
51	Unfälle in Schulen, Hochschulen und Kindergärten	11
52	Wegeunfälle	38
6	Renten am Jahresende	18.619
	davon:	
61	an Verletzte und Erkrankte	18.515
62	an Witwen und Witwern	64
63	an Waisen	40
64	an Verwandte aufsteigender Linie	-
Aufwendungen in 1 000 EUR		
40-48	Heilbehandlung	406.962
	davon:	
40	Ambulante Heilbehandlung	182.530
45	Zahnersatz	4.829
46	Stationäre Behandlung	123.950
470-472	Verletztengeld	4.466
475	Besondere Unterstützung	297
48	Sonstige Heilbehandlungskosten und ergänzende Leistungen	90.890
49	Berufshilfe	
49	Sachleistungen, Barleistungen, Darlehen	12.932
50-58	Renten, Beihilfen, Abfindungen	118.760
	davon:	
50	Renten an Verletzte und Hinterbliebene	114.447
51	Beihilfen an Hinterbliebene	45
52	Abfindungen an Verletzte und Hinterbliebene	1.615
53	Unterbringung in Alters- und Pflegeheimen	24
56	Mehrleistungen und Aufwandsersatz	4
57	Sterbegeld	265
58	Leistungen im Rahmen von Unfalluntersuchungen	2.361
59	Prävention	-
69	Sonstige Aufwendungen	-
77-79	Verfahrenskosten	636
	davon:	
75	Vergütungen an andere für Verwaltungskosten	
76	Rechtsverfolgung	558
77	Unfalluntersuchung und Feststellung der Entschädigungen	11
78	Vergütung für Auszahlung der Renten	41
79	Vergütung für Beitragsentzug	26
4-7	Aufwendungen insgesamt	539.290